

令和2年度事業報告

パーマリエ・イン中道

令和2年度 パーマリィ・イン中道 特別養護老人ホーム 事業報告

月別入所者数

	4月	5月	6月	7月	8月	9月	10月	11月	12月	1月	2月	3月	計
要介護1	2	2	2	1	1	1	1	1	1	1	1	1	15
要介護2	4	4	4	4	4	4	4	4	4	4	4	3	47
要介護3	16	16	16	16	17	16	17	17	18	18	18	17	202
要介護4	17	17	17	17	16	16	17	17	15	14	15	16	194
要介護5	12	12	12	13	12	13	11	11	12	13	12	13	146
計	51	51	51	51	50	50	50	50	50	50	50	50	604

月別利用者延べ日数

	4月	5月	6月	7月	8月	9月	10月	11月	12月	1月	2月	3月	計
要介護1	60	62	41	31	31	30	31	30	31	31	28	31	437
要介護2	150	155	127	124	124	120	124	120	124	124	84	93	1469
要介護3	450	474	496	527	549	510	532	540	558	558	476	526	6196
要介護4	501	470	420	433	397	390	426	420	434	465	436	489	5281
要介護5	360	403	429	464	434	450	430	390	403	372	368	403	4906
計	1521	1564	1513	1579	1535	1500	1543	1500	1550	1550	1392	1542	18289

月別稼働率

	4月	5月	6月	7月	8月	9月	10月	11月	12月	1月	2月	3月	年間平均
稼働率	98.8%	97.9%	99.4%	97.9%	96.8%	97.8%	98.4%	96.4%	97.6%	100.0%	99.2%	96.0%	98.0%

月別入院者数

	4月	5月	6月	7月	8月	9月	10月	11月	12月	1月	2月	3月	計
要介護1	1	1	1	0	0	0	0	0	0	0	0	0	3
要介護2	0	0	0	0	0	0	0	0	0	0	0	0	0
要介護3	0	1	0	0	1	1	1	1	1	0	0	1	7
要介護4	0	0	2	2	2	0	1	1	1	0	2	3	14
要介護5	4	3	1	1	1	2	0	2	3	2	2	0	21
計	5	5	4	3	4	3	2	4	5	2	4	4	45

月別入院延日数

	4月	5月	6月	7月	8月	9月	10月	11月	12月	1月	2月	3月	計
要介護1	3	7	12	0	0	0	0	0	0	0	0	0	22
要介護2	0	0	0	0	0	0	0	0	0	0	0	0	0
要介護3	3	18	0	0	8	2	20	6	10	0	0	29	96
要介護4	13	12	10	33	24	0	6	13	17	0	24	47	199
要介護5	20	11	2	31	3	31	0	42	85	127	90	0	442
計	39	48	24	64	35	33	26	61	112	127	114	76	759

月別新規入所者数

	4月	5月	6月	7月	8月	9月	10月	11月	12月	1月	2月	3月	計
要介護1	0	0	0	0	0	0	0	0	0	0	0	0	0
要介護2	0	0	1	0	0	0	0	0	0	0	0	0	1
要介護3	0	1	1	0	1	0	1	0	0	0	0	0	4
要介護4	1	0	0	0	1	0	1	0	0	0	1	2	6
要介護5	0	0	1	0	0	0	0	0	0	0	0	0	1
計	1	1	3	0	2	0	2	0	0	0	1	2	12

月別退所者数

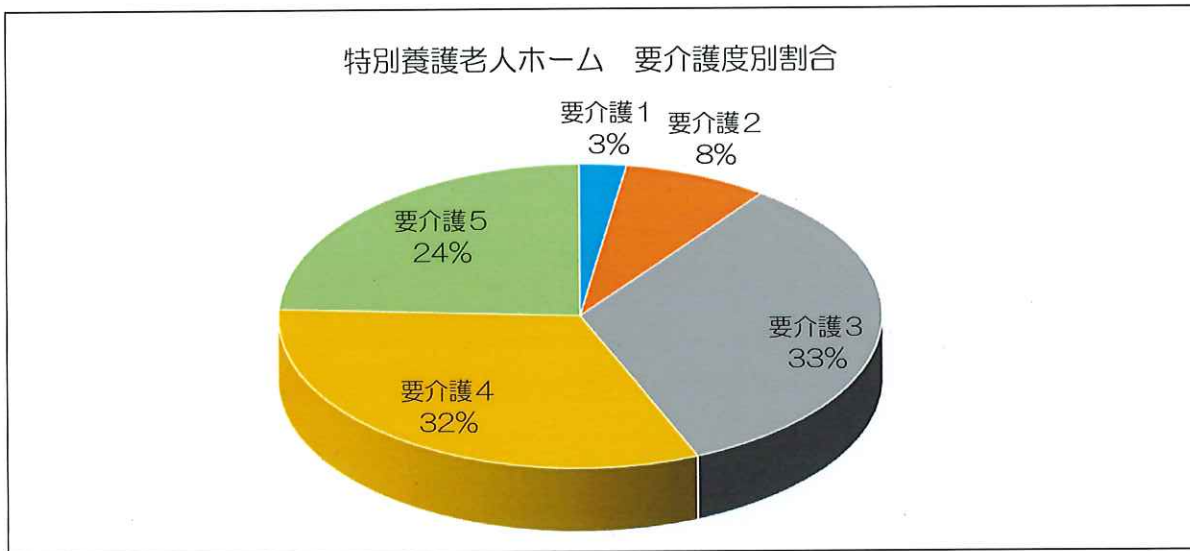
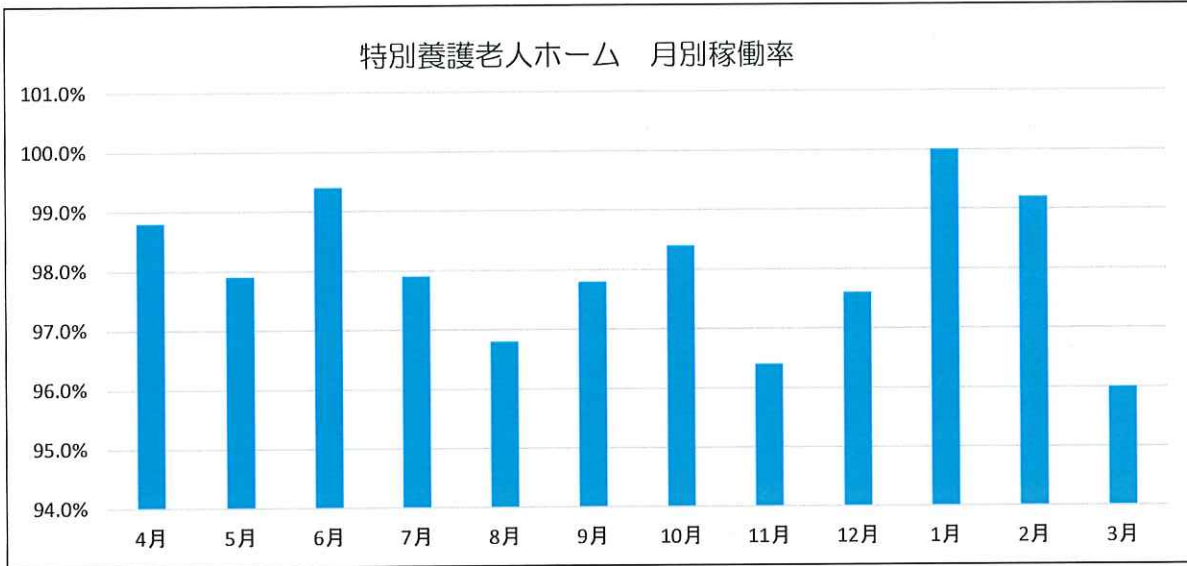
	4月	5月	6月	7月	8月	9月	10月	11月	12月	1月	2月	3月	計
要介護1	0	0	1	0	0	0	0	0	0	0	0	0	1
要介護2	0	0	1	0	0	0	0	0	0	0	0	0	1
要介護3	0	1	0	0	0	0	0	0	0	0	0	1	2
要介護4	0	1	0	1	1	0	0	0	0	0	0	1	4
要介護5	0	0	0	1	0	0	2	0	0	0	2	0	5
計	0	2	2	2	1	0	2	0	0	0	2	2	13

平均要介護度

	4月	5月	6月	7月	8月	9月	10月	11月	12月	1月	2月	3月	年間平均
要介護度	3.6	3.6	3.7	3.7	3.7	3.7	3.7	3.7	3.7	3.7	3.8	3.7	3.7

従事者の状況

区分	管理者	医師	生活相談員	介護職員	看護職員	栄養士	機能訓練士
常勤	1	0	2	12	2	1	2
非常勤	0	2	0	6	0	0	0
合計	1	2	2	13	2	1	2



特別養護老人ホーム 事業報告 総括

令和2年度の年間平均稼働率は98%となりました。12月から特養での空床利用ショートステイを開始し、入院者の空きベッドを有効活用する事ができました。

コロナ禍の為、施設行事や面会等の中止により地域の方々やご家族様と交流を図る機会が減少しました。実習生・ボランティアの受け入れ実績はありませんでした。

令和2年度 行事実施状況一覧

バーマリア・イン中道

実施日	行事名/部署 (場所)
4月	1 クラブ活動/デイ
	2~5 音楽療法/デイ
	5 月例レクリエーション/ショート
	6~12 お花見・工作クラブ/デイ
	12 工作クラブ/ショート
	13~19 おやつ作り (いちご蒸しぱん) /デイ
	17 料理クラブ/特養
	18 朗読クラブ/ショート
	20 誕生日会/デイ
	22 料理クラブ (フレンチトースト) /ショート
26 誕生日会/ショート	
27~30 クラブ活動/デイ	
5月	1~2 クラブ活動/デイ
	3 月例レクリエーション/ショート
	カラオケ大会/デイ
	4~9 工作クラブ/デイ
	10 工作クラブ/ショート
	11~16 おやつ作り (フルーツサンド) /デイ
	17 朗読クラブ/ショート
	18~23 BD・カレンダー作成/デイ
	24 誕生日会/ショート
	25~30 クラブ活動/デイ
6月	1~7 体操・音読クラブ/デイ
	8~14 おやつ作成/デイ
	15~21 壁面作成/デイ
	22~28 誕生日会・カレンダー作成/デイ
	29~ クラブ活動/デイ
	5 月例レクリエーション(七夕) /ショート
	7 月例レクリエーション/ショート
	11 工作クラブ (朝顔作り) /ショート
	13 お好み焼き作り/特養
	14 朗読クラブ/ショート
28 誕生日会/ショート	
7月	7 月例レクリエーション/ショート
	11 工作クラブ (朝顔作り) /ショート
	26 誕生日会/ショート
	6~12 七夕・流しそうめん/デイ
	13~18 おやつ作り/デイ
	20~26 誕生日会・カレンダー作成/デイ
	27~ クラブ活動/デイ
8月	2 月例レクリエーション/ショート
	12 夏まつり (綱投げ・ボール投げ・かき氷/ショート)
	23 お誕生日会/ショート
	3~8 夏祭り/デイ
	10~15 カラオケ大会/デイ
	15 夏祭り/特養
	17~22 誕生日会・カレンダー作成/デイ
	24~29 おやつ作り(わらび餅) /デイ
24 料理クラブ/特養	
26 レクリエーション(雷道・ボーリング等)/特養	
9月	12 工作クラブ/ショート
	16 月例レクリエーション/ショート
	23 料理クラブ (流しそうめん) /ショート
	27 お誕生日会/ショート
	1~6 クラブ活動/デイ
	7~13 おやつ作り/デイ
	14~20 敬老会/デイ
	21~27 誕生日会・カレンダー作成/デイ
28~ クラブ活動/デイ	

実施日	行事名/部署 (場所)	
10月	4 月例レクリエーション/ショート	
	1~4 クラブ活動/デイ	
	5~11 おやつ作成/デイ	
	12~18 体操・音読/デイ	
	19~25 誕生日会・カレンダー作成/デイ	
	25 お誕生日会/ショート	
	26~ クラブ活動/デイ	
	11月	2~7 もみじ作り/デイ
		9~14 頭の体操/デイ
		15 月例レクリエーション/ショート
16~21 おやつ作り/デイ		
22 誕生日会/ショート		
23~29 誕生日会・カレンダー作成/デイ		
30~ クラブ活動/デイ		
12月		5 レクリエーション (歌) /ロング
		6 月例レクリエーション/ショート
		12 誕生日会・レクリエーション (ボールあそび) /ロング
	19 料理クラブ (焼き芋) ・レクリエーション (歌) /ロング	
	26 レクリエーション (ボーリング) /ロング	
	27 誕生日会/ショート	
	1~6 クラブ活動/デイ	
	7~13 おやつ作り/デイ	
	14~20 誕生日会・カレンダー作成/デイ	
	21~27 クリスマス会/デイ	
28~ カラオケ大会/デイ		
1月	2~3 カラオケ/デイ	
	4~9 初詣 (施設内) /デイ	
	11~16 おやつ作り(白玉ぜんざい) /デイ	
	18~23 誕生日会・カレンダー作成/デイ	
	25~30 クラブ活動/デイ	
	17 月例レクリエーション (鍋) /ショート	
	24 誕生日会/ショート	
2月	10~16 おやつ作り (バレンタインパイ) /デイ	
	1~6 工作/デイ	
	8~13 おやつ作り/デイ	
	15~20 誕生日会・カレンダー作成/デイ	
	22~27 クラブ活動/デイ	
	7 月例レクリエーション/ショート	
	17 料理クラブ/ショート	
	28 誕生日会/ショート	
3月	7 月例レクリエーション/ショート	
	17 料理クラブ/ショート	
	28 誕生日会/ショート	
	1~7 ひな祭り/デイ	
	8~14 おやつ作成(お芋と甘酒)	
	22~28 誕生日会・カレンダー作成/デイ	
	29~ クラブ活動/デイ	

令和2年度 職員会議・研修状況一覧 (内・外)

バーマリア・イン中道

実施日	研修・内容 (部署)	曜日/外	実施日	研修内容	実施日	健康管理・内容
4月	3	業務会議/ショート	内			
	7	区見守り推進員連絡会/見守りサポーター	外			
	7	栄養士会議	内			
	8	中道・千鳥会議/デイ	内			
	8	事故防止対策会議/ショート	内			
	9	業務会議/特費	内			
	13	事務相談会議・給食委員会・身体拘束廃止委員会・感染症対策	内			
	13	安全衛生委員会・事故防止対策委員会	内			
	14	デイサービス相談員会/デイ	内			
	14	勉強会(救急対応)/ショート	内			
5月	14	デイ業務会議/デイ	内			
	20	ショートステイ相談員会	内			
	2	業務会議/ショート	内			
	4	栄養士会議	内			
	8	事務相談会議・感染症対策委員会	内			
	8	安全衛生委員会・事故防止対策委員会	内			
	10	栄養士会議	内			
	11	デイサービス相談員会/デイ	内			
	13	事故防止対策会議/ショート	内			
	13	中道・千鳥会議/デイ	内			
6月	20	デイ業務会議/デイ	内			
	22	業務会議/特費	内			
	26	施設内研修	内			
	28	勉強会/ショート	内			
	2	業務・身体拘束会議/ショート	内			
	2	区センター連絡会/包括	外			
	6	事故防止対策会議/ショート	内			
	8	デイサービス相談員会/デイ	内			
	10	中道・千鳥会議/デイ	内			
	12	事務相談会議・給食会議・感染症対策委員会	内	19	消防訓練	
7月	12	安全衛生委員会・事故防止対策委員会	内			
	16	ショートステイ相談員会	内			
	15	デイ業務会議/デイ	内			
	19	業務会議/特費	内			
	23	勉強会(トランスファー)/ショート	内			
	1	栄養士会議	内			
	3	業務・身体拘束会議/ショート	内			
	3	区センター連絡会/包括	外			
	6	事故防止対策会議/ショート	内			
	7	区見守り推進員連絡会/見守りサポーター	外			
8月	10	中道・千鳥会議	内			
	10	事務相談会議・身体拘束廃止委員会・感染症対策委員会	内			
	10	安全衛生委員会・事故防止対策委員会	内			
	11	デイ業務会議/デイ	内			
	13	デイサービス相談員会/デイ	内			
	15	業務会議/特費	内			
	20	ショートステイ相談員会	内			
	22	「DV被害者支援関係機関担当者向け合同研修会」/包括	外			
	28	地域マネージメント研修/包括	外			
	5	業務・身体拘束会議/ショート	内			
9月	7	事故防止対策会議/ショート	内			
	14	事務相談会議・給食委員会・感染症対策委員会	内			
	14	安全衛生委員会・事故防止対策委員会	内			
	14	中道会議	内			
	15	デイ業務会議/デイ	内			
	15	業務会議/特費	内			
	15	身体拘束廃止研修・高齢者虐待防止研修	内			
	2	業務・身体拘束会議/ショート	内			
	7	栄養士会議/栄養	内			
	11	事務相談会議・感染症対策委員会	内			
10月	11	安全衛生委員会・事故防止対策委員会	内			
	11	中道会議	内			
	12	デイ業務会議/デイ	内			
	14	デイサービス相談員会	内			
	15	勉強会/ショート	内			
	15	業務会議/特費	内			
	16	ショートステイ相談員会	内			
	19	事故防止対策会議/ショート	内			
	19	身体拘束廃止研修・高齢者虐待防止研修	内			
	2	区センター連絡会/包括	外			
11月	4	業務・身体拘束会議/ショート	内			
	5	栄養士会議/栄養	内			
	6	区センター連絡会/包括	外			
	9	デイサービス相談員会	内			
	10	区見守り推進員連絡会/見守りサポーター	外			
	10	ショートステイ相談員会	内			
	11	中道会議	内			
	12	事故防止対策会議/ショート	内			
	13	事務相談会議・感染症対策委員会	内			
	13	安全衛生委員会・事故防止対策委員会	内			
11月	16	デイ業務会議/デイ	内			
	16	業務・身体拘束会議/ショート	内			
	17	高齢者虐待研修/ショート	内	19	消防訓練	
	20	高齢者虐待研修/ショート	内		10	インフルエンザ予防
	23	従事者研修/包括	外		17	インフルエンザ予防
	23	認知症専門医から学ぶ認知症対応に振り回されないケア/梁	外			
	23	従事者研修/包括	外		24	インフルエンザ予防
	26	従事者研修/包括	外			

令和2年度 職員会議・研修状況一覧 (内・外)

バーマリー・イン中道

実施日	研修・内容 (部署)	実施日	実施日	実施日	実施日
12月	1 区見守り推進員連絡会/見守りサポーター	外			
	2 業務・身体拘束会議/ショート	内			
	7 事故防止対策会議/ショート	内			
	9 神戸市高齢者虐待対応研修/包	外			
	9 栄養士・事務相・給食会議/栄養	内			
	11 中道会議	内			
	11 事務相談課会議・給食会議・感染症対策委員会	内			
	11 安全衛生委員会・事故防止対策委員会	内			
	16 中道・千鳥会議	内			
	13-14-15 施設内研修(業務内容変更・事故報告見直し)/ロング	内			
	21 デイ業務会議/デイ	内			
	22 区防衛会ACP研修・区認知症ワーキング研修/包	外			
	23 介護予防従事者現任者研修/包括	外			
25 勉強会/ショート	内				
1月	2 区見守り推進員連絡会/見守りサポーター	外			
	5 区見守り推進員連絡会/見守りサポーター	内			
	7 事故防止対策会議/ショート	内			
	8 中道会議	内			
	8 事務相談課会議・身体拘束廃止委員会・感染症対策委員会	内			
	8 安全衛生委員会・事故防止対策委員会	内			
	10 業務・身体拘束会議/ショート	内			
	13 デイ業務会議/デイ	内			
	13 中道・千鳥会議	内			
	19 研修「地域活動のこれからを考える」/包括	外			
25 勉強会/ショート	内				
2月	5 栄養士会議/栄養	内			
	5 区センター連絡会/包括	外			
	9 事故防止対策会議/ショート	内			
	10 業務・身体拘束会議/ショート	内			
	12 中道会議	内			
	12 事務相談課会議・給食会議・感染症対策委員会	内			
	12 安全衛生委員会・事故防止対策委員会	内			
	18 新型コロナと保健衛生・新型コロナと入職/包・榮	内			
	19 デイ業務会議/デイ	内			
	20 勉強会/ショート	内			
3月	5 区センター連絡会/包括	外			
	5 栄養士会議/栄養	内			
	5 事故防止対策会議/ショート	内			
	8 業務・身体拘束会議/ショート	内			
	9 区見守り推進員連絡会/見守りサポーター	外			
	12 事務相談課会議・感染症/栄養	内			
	12 中道会議	内			
	12 事務相談課会議・感染症対策委員会	内			
	12 安全衛生委員会・事故防止対策委員会	内			
	15 市センター説明会/包括	外			
	15 デイサービス相談員会	内			
	19 テーマ別研修「地域マネージメント」全市発表会/包括	内			
	20 デイ業務会議/デイ	内			
24 勉強会/ショート	内				
	身体拘束廃止研修	内			

施設内外会議・研修 - 150件

令和2年度 ボランティア受け入れ状況一覧

ファミリー・イン中道

日 程	グループ名称 (参加人数)	内 容	実施部署
4月			
5月			
6月			
7月			
8月			
9月			
10月			
11月			
12月			
1月			
2月			
3月			

合計人数 …… 0名

令和2年度 実習生受入れ状況一覧

パーマリィ・イン中道

日程		学校および事業所名	人数	実施場所
4月				
5月				
6月				
7月				
8月				
9月				
10月				
11月				
12月				
1月				
2月				
3月				

実習生 合計人数 0名

令和2年度 パーマリィ・イン中道 短期入所生活介護 事業報告

月別利用者数

	4月	5月	6月	7月	8月	9月	10月	11月	12月	1月	2月	3月	計
要支援1	0	0	0	0	0	0	0	0	0	0	0	0	0
要支援2	0	0	0	0	1	1	0	0	0	0	0	0	2
要介護1	0	0	1	2	6	6	6	7	9	8	8	9	62
要介護2	7	8	8	9	9	8	8	8	11	10	12	11	109
要介護3	12	11	10	11	9	13	13	13	14	14	14	14	148
要介護4	16	16	19	19	18	15	14	13	15	15	10	13	183
要介護5	5	6	5	6	10	8	7	9	8	9	6	8	87
合計	40	41	43	47	53	51	48	50	57	56	50	55	591

月別利用者延べ日数

	4月	5月	6月	7月	8月	9月	10月	11月	12月	1月	2月	3月	計
要支援1	0	0	0	0	2	2	0	0	0	0	0	0	4
要支援2	0	0	0	0	0	0	0	0	0	0	0	0	0
要介護1	0	0	13	12	37	103	65	52	64	62	66	62	536
要介護2	105	137	137	115	134	161	151	132	162	167	166	200	1,767
要介護3	268	259	219	238	171	147	210	244	250	261	248	242	2,757
要介護4	366	376	386	451	407	324	315	316	317	324	241	258	4,081
要介護5	115	118	109	95	144	129	127	131	133	135	141	186	1,563
合計	854	890	864	911	895	866	868	875	926	949	862	948	10,708

月別稼働率

	4月	5月	6月	7月	8月	9月	10月	11月	12月	1月	2月	3月	年間平均
稼働率	94.9%	95.7%	96.0%	98.0%	96.2%	96.2%	93.3%	97.2%	99.6%	102.0%	102.6%	101.9%	97.8%

月別新規入所者数

	4月	5月	6月	7月	8月	9月	10月	11月	12月	1月	2月	3月	計
要支援1	0	0	0	0	1	0	0	0	0	0	0	0	1
要支援2	0	0	0	0	0	0	0	0	0	0	0	0	0
要介護1	0	0	2	1	3	2	1	3	4	1	2	1	20
要介護2	0	2	0	2	2	2	1	1	2	2	2	1	17
要介護3	1	1	2	2	0	3	0	2	2	0	0	0	13
要介護4	0	0	1	0	0	1	1	1	2	1	1	0	8
要介護5	0	0	0	2	3	1	1	2	0	0	0	0	9
計	1	3	5	7	9	9	4	9	10	4	5	2	68

月別新規リポート利用者数

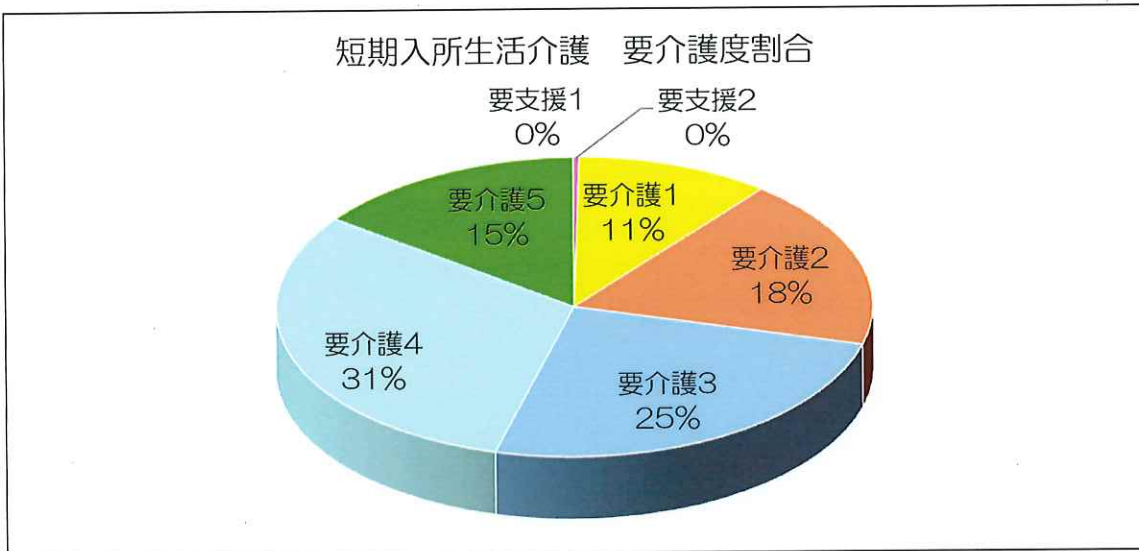
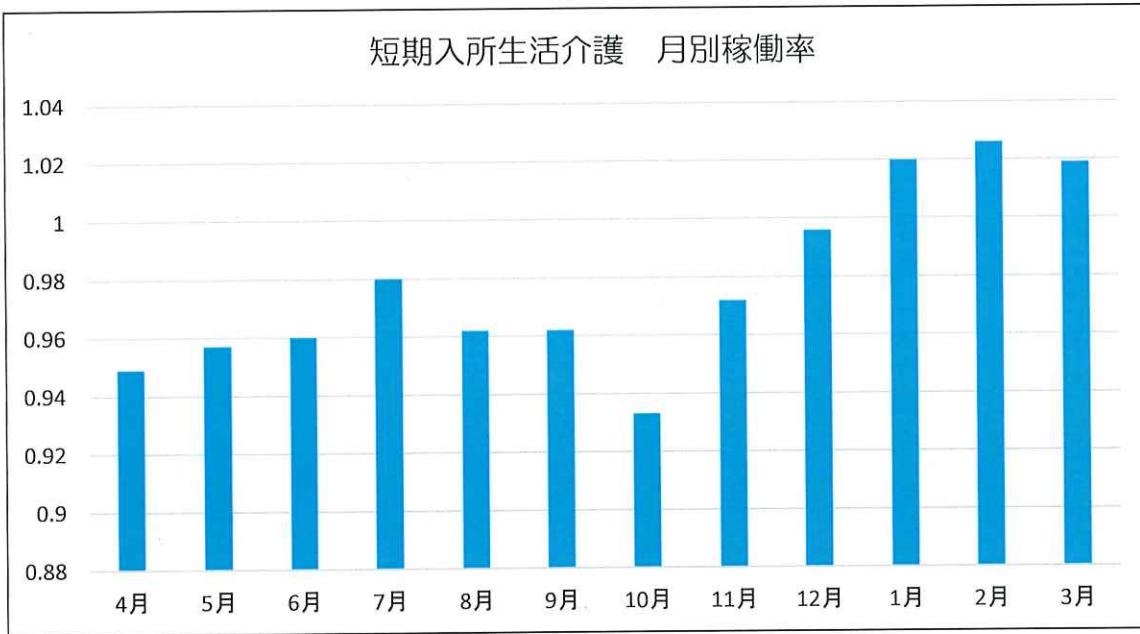
	4月	5月	6月	7月	8月	9月	10月	11月	12月	1月	2月	3月	計
要支援1	0	0	0	0	0	1	0		0	0	0	0	1
要支援2	0	0	0	0	0	0	0		0	0	0	0	0
要介護1	0	0	0	2	1	2	1	1	1	2	1	2	13
要介護2	1	0	1	0	2	2	1	1	2	2	2		14
要介護3	0	1	0	0	0	0	1		1	1	0	2	6
要介護4	1	0	0	1	0	0	1	1	0	1	0	1	6
要介護5	1	0	0	0	2	1	0	1	1	0	0	1	7
計	3	1	1	3	5	5	4	4	5	6	1	6	44

平均要介護度

	4月	5月	6月	7月	8月	9月	10月	11月	12月	1月	2月	3月	年間平均
要介護度	3.4	3.4	3.3	3.2	3.1	2.9	2.9	3	2.9	3	2.8	2.9	3.1

従事者の状況

区分	管理者	生活相談員	介護職員	看護職員	その他	合計
常勤	1	2	11	1	0	15
非常勤	0	0	3	2	0	5
合計	1	2	14	3	0	20



短期入所生活介護 事業報告 総括

令和2年度短期入所生活介護では、年間利用者数591名（前年度比74名増）となり、延べ利用日数10708日（前年度比567日増）となりました。利用者数・利用日数共に増加しており利用者様を多く獲得できた結果、年間平均稼働率97.8%（前年度比5.5%増）となりました。要介護度別割合につきましては、要介護4の方が最も多く31%となりました。要介護3以上の利用者様が全体の71%を占め、重度の利用者様を多く受け入れることができました。

令和2年度 パーマリィ・イン中道 通所介護 事業報告

月別利用者実人数

	4月	5月	6月	7月	8月	9月	10月	11月	12月	1月	2月	3月	計	平均
要支援1	6	6	5	4	5	5	5	4	6	5	4	6	61	5
要支援2	19	19	21	21	23	23	23	21	22	22	19	19	252	21
要介護1	21	23	26	30	27	22	24	25	25	26	28	32	309	26
要介護2	27	23	25	28	25	24	23	24	25	24	26	24	298	25
要介護3	8	9	8	8	10	13	14	16	13	15	14	13	141	12
要介護4	8	7	8	8	8	7	2	4	4	6	6	6	74	6
要介護5	2	3	2	4	3	2	2	3	3	4	4	4	36	3
計	91	90	95	103	101	96	93	97	98	102	101	104	1171	98

月別利用者延べ人数

	4月	5月	6月	7月	8月	9月	10月	11月	12月	1月	2月	3月	計	平均
要支援1	19.5	16.5	29.8	13.5	13.5	17.3	15	15.8	20	11.5	16	21.5	210	17
要支援2	101	99.3	105	113	129	137	135	120	127	92.5	88	105	1351	113
要介護1	186	199	219	240	225	198	180	206	230	196	245	300	2623	219
要介護2	259	249	258	295	254	238	264	239	263	211	215	240	2985	249
要介護3	80.5	71.5	71.5	82	89.5	87.8	134	143	130	130	110	100	1230	103
要介護4	70.3	64.5	64.5	67	66	49.5	10	21.8	37.3	32.8	38.3	32.5	554	46
要介護5	9	8	15	26.8	18.5	16	20.5	18.8	17.8	24	24.8	25	224	19
計	725	707	762	837	796	744	759	764	825	698	737	825	9178	765

月別稼働率

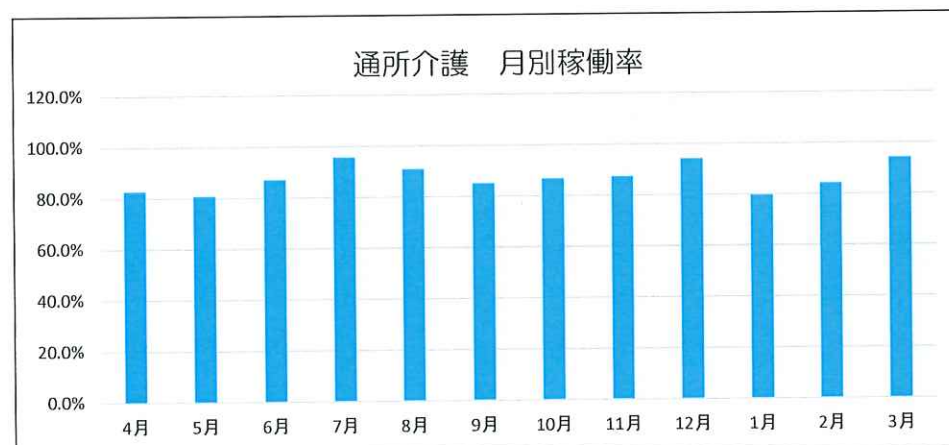
	4月	5月	6月	7月	8月	9月	10月	11月	12月	1月	2月	3月	年間平均
稼働率	82.8%	80.8%	87.0%	95.6%	90.8%	85.0%	86.6%	87.3%	94.1%	79.6%	84.1%	94.1%	87.3%

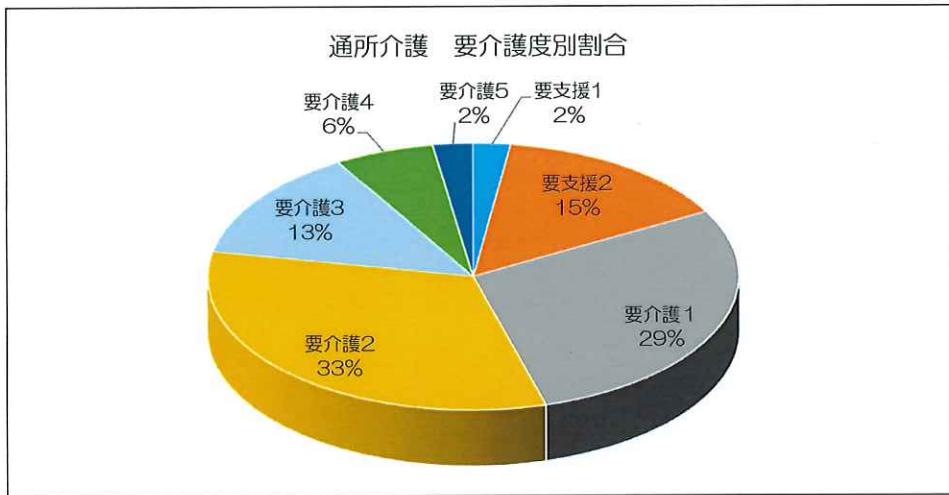
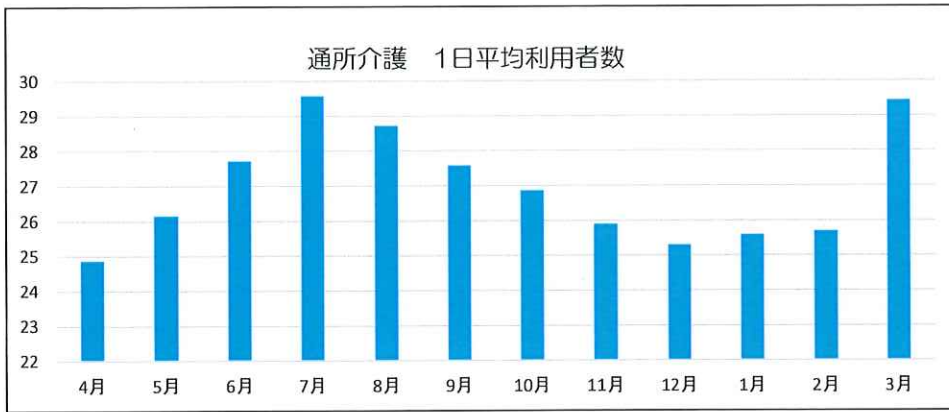
曜日別平均利用者数

	4月	5月	6月	7月	8月	9月	10月	11月	12月	1月	2月	3月	平均
月	33	31	33	33	35	35	33	34	36	32	36	35	33.8
火	16	24	28	29	29	25	24	28	29	26	26	27	25.9
水	31	32	32	34	32	33	32	33	29	26	30	33	31.4
木	32	32	32	35	33	31	32	33	37	31	36	35	33.3
金	28	30	31	34	33	32	30	29	34	29	31	31	31.0
土	24	25	27	29	27	25	25	30	27	26	34	34	27.8
日	10	9	11	13	12	12	12	11	13	10	11	11	11.3
平均	24.9	26.1	27.7	29.6	28.7	27.6	26.9	25.9	25.3	25.6	25.7	29.4	27.8

従事者の状況 (B)

区分	管理者	生活相談員	介護職員	看護職員	機能訓練士	その他	合計
常勤	1	3	4	0	1	0	9
非常勤	0	0	5	2	0	0	7
合計	1	3	9	2	1	0	16





通所介護 事業報告 総括

令和2年度通所介護では、年間平均稼働率87.3%となりました。利用者実人数1171名（前年度比82名減）、利用者延べ人数9187名（前年度比56名減）となりました。新型コロナウイルス感染症による緊急事態宣言発令と感染予防の為、自宅待機やサービスの変更等があり、利用者数は前年度より減少しました。事業所内での感染症予防の為、外部からのボランティア受け入れを制限させて頂きました。オンラインでの体操や歌謡曲の動画を鑑賞するなど、感染症予防対策に取り組みながらレクリエーションを実施しました。

令和2年度 パーマリィ・イン中道 訪問介護 事業報告

年間延訪問回数（枠内の単位は回）

	30分未満	30分以上 1時間未満	1時間以上 1時間半未満	1時間半以上 2時間未満	2時間以上 2時間半未満	2時間半以上 3時間未満	3時間以上 3時間半未満	3時間半以上 4時間未満	4時間以上	合計
身体介護	0	130	169	0	0	0	0	0	0	299
身体生活	—	0	409	135	5	0	0	0	0	549
生活援助	—	40	595	—	—	—	—	—	—	635

	回数
総合事業	627

合計	627
----	-----

月別利用者数

	4月	5月	6月	7月	8月	9月	10月	11月	12月	1月	2月	3月	計	平均
要支援1	6	5	5	5	7	7	6	6	5	4	4	4	64	5
要支援2	3	4	4	4	4	4	4	4	4	4	4	4	47	4
要介護1	5	5	5	5	5	5	5	5	5	5	5	5	60	5
要介護2	8	8	8	7	6	5	5	5	5	5	5	6	73	6
要介護3	0	0	0	0	1	1	2	2	2	2	2	2	14	1
要介護4	0	0	0	1	1	1	1	1	1	0	0	0	7	1
要介護5	0	0	0	0	0	0	0	0	0	0	0	0	0	0
計	24	22	22	22	24	23	23	23	22	21	20	21	265	22

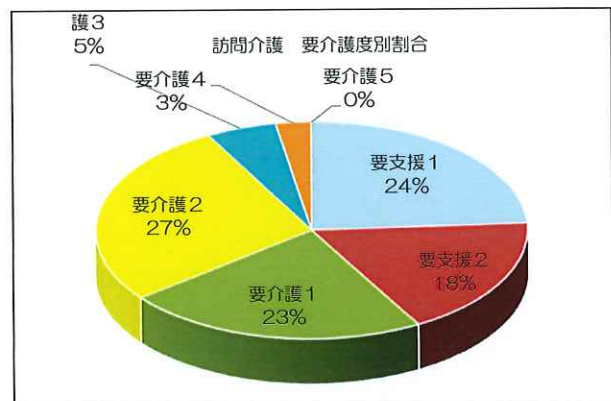
月別延べ訪問回数

	4月	5月	6月	7月	8月	9月	10月	11月	12月	1月	2月	3月	計	平均
要支援1	36	30	30	33	40	41	39	33	29	20	20	23	374	34
要支援2	18	20	20	23	19	22	21	17	21	22	22	26	251	23
要介護1	19	19	24	21	25	30	26	25	34	29	28	33	313	28
要介護2	107	104	98	90	73	70	9	66	55	64	63	79	878	80
要介護3	0	0	0	0	9	8	11	18	10	15	14	16	101	9
要介護4	0	0	13	13	18	17	14	24	30	2	0	0	131	12
要介護5	0	0	0	0	0	0	0	0	0	0	0	0	0	0
計	180	173	185	180	184	188	120	183	179	152	147	177	2,048	171

1人あたりの 訪問回数	7.73
----------------	------

従事者の状況

区分	管理者	介護士	介護実務者研修	初任者研修	その他	合計
常勤	1	0	0	0	1	2
非常勤	0	0	0	1	0	1
合計	1	0	0	1	1	3



訪問介護 事業報告 総括

令和2年度は年間平均稼働率56%となりました。要介護度別割合といたしましては、要介護2の利用者様が最も多く次いで要支援1の利用者様となり軽度の利用者様が中心となり、重度の利用者様への対応が課題となりました。

新型コロナウイルスの影響もあり、利用者様の入院やサービス変更等の変動が多くあったことと、スタッフの補充が行えていないことで前年と比較し稼働率が低下する結果となりました。

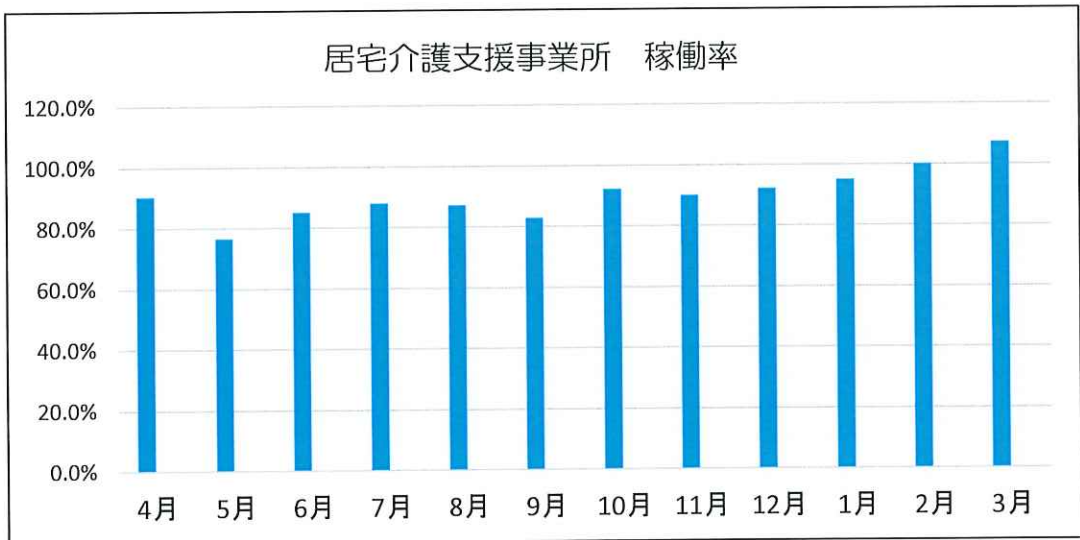
令和2年度 パーマリィ・イン中道 居宅介護支援 事業報告

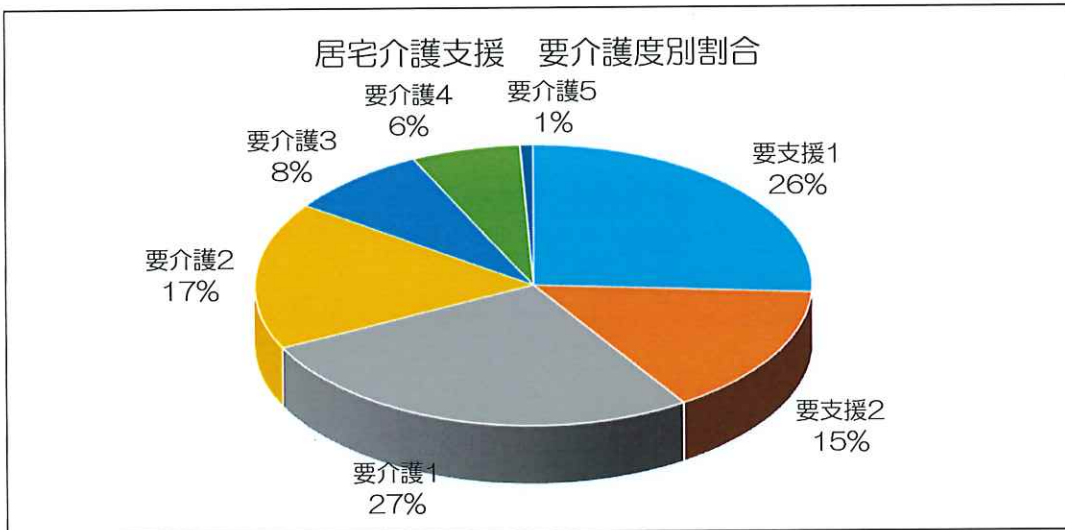
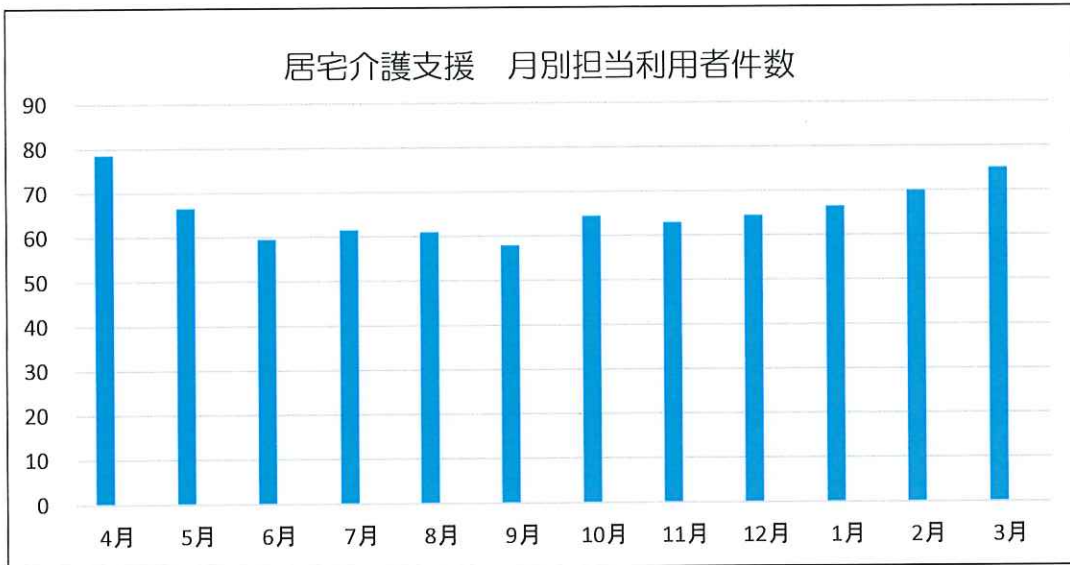
月別実績票

	ケアプラン	予防件数	合計	職員数	一人当たりの件数	稼働率
4月	37	83	79	2.5	31	90.2%
5月	38	57	67	2.5	27	76.4%
6月	37	45	60	2	30	85.0%
7月	39	45	62	2	31	87.9%
8月	38	46	61	2	31	87.1%
9月	41	34	58	2	29	82.9%
10月	48	33	65	2	32	92.1%
11月	54	18	63	2	32	90.0%
12月	57	15	65	2	32	92.1%
1月	62	9	67	2	33	95.0%
2月	65	10	70	2	35	100.0%
3月	71	8	75	2	38	107.1%
月平均	49	34	66	2.1	32	90.5%

要介護度別利用者数

	4月	5月	6月	7月	8月	9月	10月	11月	12月	1月	2月	3月	平均
要支援1	51	36	31	29	30	19	17	11	9	7	8	6	21.2
要支援2	32	19	14	16	16	15	16	7	6	2	2	2	12.3
要介護1	16	16	17	19	19	20	23	24	26	26	24	33	21.9
要介護2	11	11	13	11	12	10	13	15	15	18	17	20	13.8
要介護3	6	6	4	3	2	5	6	8	8	9	11	12	6.7
要介護4	3	3	3	6	6	5	5	6	7	6	7	5	5.2
要介護5	1	1	0	0	0	0	0	1	1	1	1	1	0.6
合計	120	92	82	84	85	74	80	72	72	69	70	79	81.6





居宅介護支援 事業報告 総括

令和2年度居宅介護支援では、年間平均の要介護利用者件数は49件（前年度比10件増）、予防利用者件数は34件（前年度比47件減）となりました。中道あんしんすこやかセンターとの連携を図ることで下半期から要介護利用者担当件数を増加させることができ、年間平均稼働率としましては90.5%となりました。

令和2年度 事業実績報告書

部署名	地域支え合い推進事業
-----	------------

推進員の配置	氏名	配置期間	勤務曜日	勤務時間		
1名	田中 榮一	4月1日～8月31日	月～日曜日(週2回公休)	9時30分～18時00分		
	上山 秀和	9月1日～3月31日	月～日曜日(週2回公休)	9時30分～18時00分		
		月 日～ 月 日				
相談実績	相談件数(件)	497	相談件数内訳			
	見守り関係(件)	121	拠点相談件数	電話相談件数	訪問相談件数	その他
	その他(件)	148	25	625	116	0
見守り連絡会 ※参加のみ記載	開催地域	開催日(延べ回数)	特記事項			
	湊西北	0回	地域見守り情報交換(コロナ禍で中止)			
	湊西中	0回	地域見守り情報交換(コロナ禍で中止)			
	湊西南	0回	地域見守り情報交換(コロナ禍で中止)			
行事・会議等 ※参加のみ記載	会議・研修名		開催回数	主な内容		
	区)センター連絡会		3回	各地域支え合い推進員報告等		
	各地域でのふれあい給食会		19回	地域の高齢者、民生委員、婦人会、ふれまち協議会との情報交換や交流		
	コミサポ(囲碁将棋サークル・ウォーキング活動等)		4回	世代間・地域交流		
	地域ケア会議		0回	地域課題検討(認知症対応について)		
生活情報提供	提供した情報	配布数	提供先	主な内容		
	兵庫区いきいきタイムズ	5,585部	民生委員・地域高齢者	生活情報等		
	中道だより	5,585部	民生委員・地域高齢者	生活情報・地域行事案内		
	悪質商法注意喚起チラシ	836部	地域高齢者	高齢者を狙った悪質商法についての注意を促したチラシ		
ICT見守り支援	電話確認件数	訪問確認件数	緊急対応件数	備考		
	1件	1件	0件			

地域包括支援センター

地域の高齢者が住み慣れた地域で尊厳あるその人らしい生活を継続できるように、フレイル予防対策から介護・医療のサービス利用に至るまで、その状態に応じたサービスを切れ目なく提供すべく、相談援助支援に加え、関係機関との連携及びネットワーク形成に努めております。

地域における課題について、認知症に加え精神疾患の疑いが強く、対応に急を要するケースが増えたことは特筆すべきことで、今後注力していきたい地域課題となっております。また、そのような中、職員の異動などが続いたことで業務推進力の低下を招き「地域ケア会議」が未開催となったことは大きな反省です。

次年度は管理者も変わり、入職1年未満の職員が3名いるなど、全く新しい体制となります。これを好機と捉え、行政とも密に連携を取り、経験不足をチームワークで補いつつ、地域に信頼され、存在感のある働きができるよう邁進してまいります。

地域支え合い活動推進事業

新型コロナウイルス感染症の影響により、緊急事態宣言下では地域福祉センターも閉鎖されるなど、本事業が果たすべき地域住民の交流や見守り活動は大きな打撃を受けました。センターとしても特に見守りや広報活動については、自粛をしたり、資料をお渡しするだけなどの簡易な手段を取ったりする以外に術がありませんでした。

ただ、地域住民の方からは感染対策を徹底した上で、お花見やクリスマス会を企画される方もあり、センターとしてもチラシを作ったりサンタクロース役を務めたりと、その活動を支援することもありました。

次年度も、新型コロナウイルス感染症対策は継続されますが、その中でも地域の方々や区社会福祉協議会などの関係団体と顔の見える関係性を築き、地域のニーズに共だっ取り組んでまいります。

月別実績報告書 その1 (2020年度分)

センター番号:	31
センター名:	中道あんしんすこやかセンター

1. 相談対応実績件数及び人数 (新規を含む)

	総合相談支援										介護予防事業 介護予防ケア マネジメント	権利擁護			困難事例 対応	地域 支え合い 活動	認定申請	その他	合計
	介護相談	入所・ 通所相談	認知症に 関する相談	実態把握	介護保険 外サービス	基本 チェックリスト	成年 後見制度	措置	高齢者 虐待	消費者 被害		包括的・継続的 ケアマネジメント							
電話	1,040	118	256	97	55	7	150	10	309	7	573	295	53	305	6	5,316			
うち時間外対応	0	0	4	0	0	0	0	0	0	0	0	0	0	0	0	4			
来所	212	13	54	6	19	6	23	2	18	0	48	7	17	261	0	807			
うち時間外対応	0	0	0	0	0	0	0	0	0	0	0	0	0	0	0	0			
訪問	378	10	75	71	44	6	56	5	45	1	92	123	37	173	2	1,594			
うち時間外対応	0	0	0	0	0	0	0	0	0	0	0	0	0	0	0	0			
その他	0	2	1	2	4	0	0	0	0	0	8	1	0	6	0	28			
うち時間外対応	0	0	0	0	0	0	0	0	0	0	0	0	0	0	0	0			
合計	1,630	143	386	176	122	19	229	17	372	8	721	426	107	745	8	7,745			
うち時間外対応	0	0	4	2	0	0	0	0	0	0	0	0	0	0	0	7			
実人数	689	46	158	66	56	9	36	2	54	2	300	90	62	471	3	3,252			
うち新規人数	469	37	111	60	47	9	14	1	14	2	232	27	51	461	3	1,777			

2. 苦情件数(再掲)

	センター	そが松 の窓口	サービス事 業者	介護保険 制度全般	その他	合計
延件数	0	0	0	0	0	0
実人数	0	0	0	0	0	0

3. 広報啓発・緊急対応

広報・啓発	回数	1,420	対象人数	2,247
(内数)介護予防普及啓 発に該当するもの	回数	1,404	対象人数	1,521
緊急対応件数(事故対応等)	件数	1		

4. 介護予防ケアマネジメント

総合事業のサービスのみのみ	類型	管理数		委託数のうち新規数		委託数のうち継続数		委託数のうち新規数	
		89	0	89	58	0	0		
	従来型	89	0	89	58	0	0		
	簡易型	62	0	62	26	0	0		
	セルフ型	0	0	0	0				
予防給付	介護予防支援	271	0	271	156	0	0		
モニタリング	回数	2,042	サービス担当者会議	回数	225				

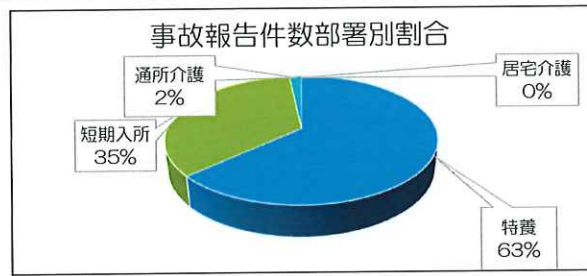
セルは合計数ではなく、当該年度の3月の数値が入っています。

5. 地域支え合い活動推進事業・会議等

地域ケア会議	開催数	0	参加人数	0
(内数)協議体機能を有するもの	開催数	0		
地域ケア会議の打ち合わせ	回数	0	参加人数	0
自センター主催の会議等	会議数	5	参加人数	24
小地域支え合い連絡会	開催数	0	参加人数	0
行政等主催の会議等	会議数	29	参加職員数	42
地域主催の会議等	会議数	7	参加職員数	7
ケアマネ等研修会	開催数	0	参加人数	0
介護リフレックシア教室	開催数	4	参加人数	22
運営推進会議	開催数	0	参加職員数	0
研修	回数	10	受講職員数	10
住民主体活動の後方支援	参加回数	3	参加職員数	9
個別ケース対応に関する他機関との連絡調整	件数	2,786		
(内数)ケース検討会	開催数	12		

パーマリア・イン中道
事故報告書・苦情結果（令和2年4月～令和3年3月）

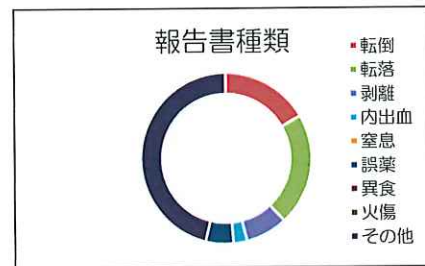
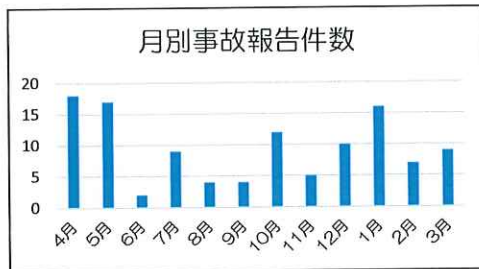
	特養	短期入所	通所介護	居宅介護	合計
事故報告件数	113	62	3	0	178
苦情件数	0	0	0	0	0



特別養護老人ホーム 分析データ（令和2年4月～令和3年3月）

月別報告件数	4月	5月	6月	7月	8月	9月	10月	11月	12月	1月	2月	3月
報告件数	18	17	2	9	4	4	12	5	10	16	7	9

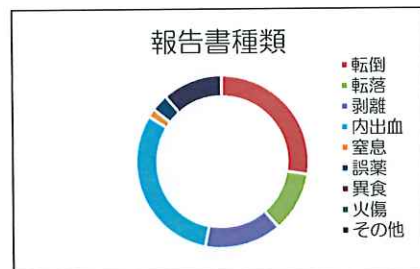
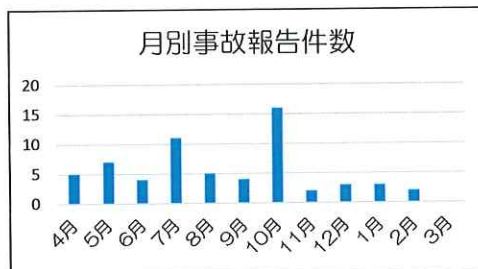
報告書種類	転倒	転落	剥離	内出血	窒息	誤薬	異食	火傷	その他
報告件数	19	24	9	3	0	6	0	0	52



短期入所生活介護 分析データ（令和2年4月～令和3年3月）

月別報告件数	4月	5月	6月	7月	8月	9月	10月	11月	12月	1月	2月	3月
報告件数	5	7	4	11	5	4	16	2	3	3	2	0

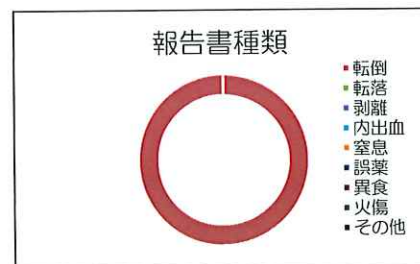
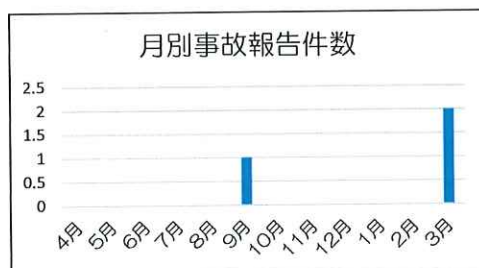
報告書種類	転倒	転落	剥離	内出血	窒息	誤薬	異食	火傷	その他
報告件数	17	7	9	19	1	2	0	0	7



通所介護 分析データ（令和2年4月～令和3年3月）

月別報告件数	4月	5月	6月	7月	8月	9月	10月	11月	12月	1月	2月	3月
報告件数	0	0	0	0	0	1	0	0	0	0	0	2

報告書種類	転倒	転落	剥離	内出血	窒息	誤薬	異食	火傷	その他
報告件数	3	0	0	0	0	0	0	0	0



令和2年度事業報告

パーマリィ・イン千鳥山荘

令和2年度 パーマリィ・イン千鳥山荘 特別養護老人ホーム 事業報告

月別入所者数

	4月	5月	6月	7月	8月	9月	10月	11月	12月	1月	2月	3月	計
要介護1	0	0	0	0	0	0	0	0	0	0	0	0	0
要介護2	2	2	2	2	2	2	2	1	1	1	1	1	19
要介護3	5	5	5	5	5	5	5	6	6	6	7	8	68
要介護4	12	12	11	11	11	11	11	11	12	12	11	11	136
要介護5	8	8	9	9	9	9	9	9	8	8	8	7	101
計	27	27	27	27	27	27	27	27	27	27	27	27	324

月別利用者延べ日数

	4月	5月	6月	7月	8月	9月	10月	11月	12月	1月	2月	3月	計
要介護1	0	0	0	0	0	0	0	0	0	0	0	0	0
要介護2	60	62	60	62	62	60	31	30	31	31	28	31	548
要介護3	150	155	150	155	155	180	217	210	217	217	236	283	2325
要介護4	322	350	330	341	341	278	305	296	329	341	259	279	3771
要介護5	263	248	257	279	279	270	279	246	248	248	224	214	3055
計	795	815	797	837	837	788	832	782	825	837	747	807	9699

月別稼働率

	4月	5月	6月	7月	8月	9月	10月	11月	12月	1月	2月	3月	年間平均
稼働率	95.8%	95.1%	96.7%	95.2%	98.4%	95.6%	98.0%	91.2%	98.6%	96.8%	95.2%	92.7%	95.8%

月別入院者数

	4月	5月	6月	7月	8月	9月	10月	11月	12月	1月	2月	3月	計
要介護1	0	0	0	0	0	0	0	0	0	0	0	0	0
要介護2	0	0	0	0	0	1	0	0	0	0	0	0	1
要介護3	0	0	0	0	0	0	1	0	0	0	0	0	1
要介護4	1	1	0	1	13	0	2	2	0	0	0	1	21
要介護5	0	0	1	2	0	0	0	0	0	1	1	2	7
計	1	1	1	3	13	1	3	2	0	1	1	3	30

月別入院延日数

	4月	5月	6月	7月	8月	9月	10月	11月	12月	1月	2月	3月	計
要介護1	0	0	0	0	0	0	0	0	0	0	0	0	0
要介護2	0	0	0	0	0	15	0	0	0	0	0	0	15
要介護3	0	0	0	0	0	0	8	0	0	0	0	0	8
要介護4	0	20	0	21	1	0	5	44	0	0	0	16	107
要介護5	21	0	14	19	0	0	0	0	0	27	28	18	127
計	21	20	14	40	1	15	13	44	0	27	28	34	257

月別新規入所者数

	4月	5月	6月	7月	8月	9月	10月	11月	12月	1月	2月	3月	計
要介護1	0	0	0	0	0	0	0	0	0	0	0	0	0
要介護2	0	0	0	0	0	0	0	0	0	0	0	0	0
要介護3	0	0	0	0	0	0	0	0	0	0	1	2	3
要介護4	1	1	1	0	0	1	0	1	0	0	0	0	5
要介護5	0	0	0	0	0	0	0	0	0	0	0	0	0
計	1	1	1	0	0	1	0	1	0	0	1	2	8

月別退所者数

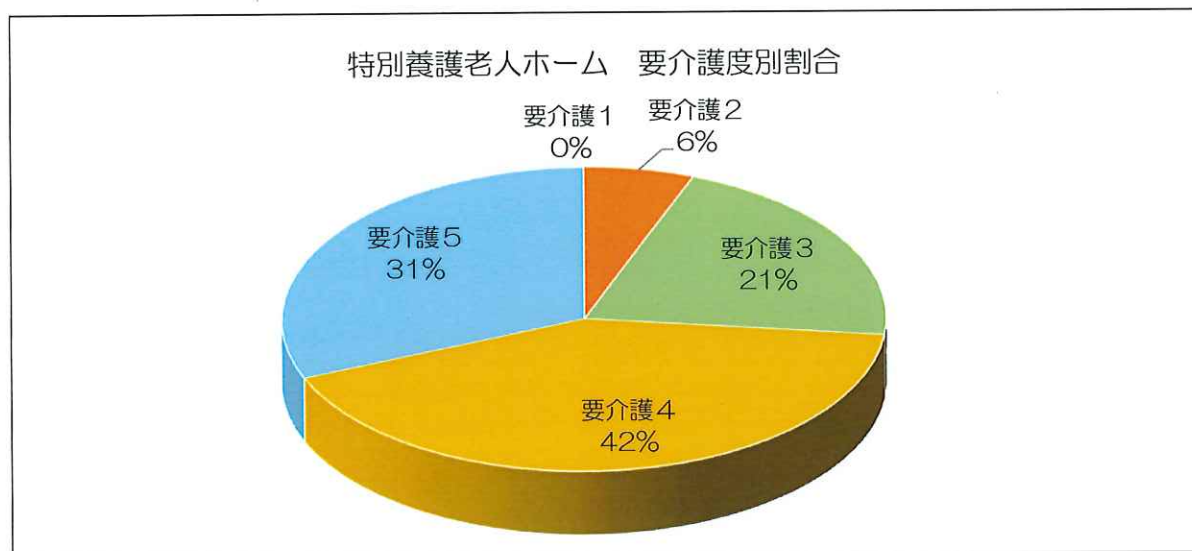
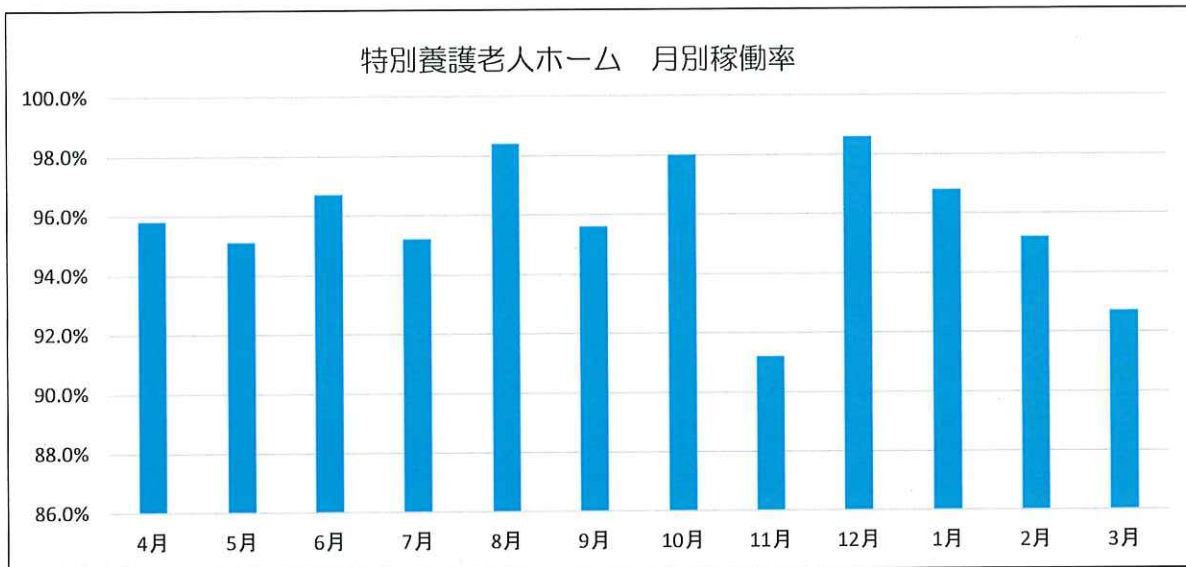
	4月	5月	6月	7月	8月	9月	10月	11月	12月	1月	2月	3月	計
要介護1	0	0	0	0	0	0	0	0	0	0	0	0	0
要介護2	0	0	0	0	0	0	0	0	0	0	0	0	0
要介護3	0	0	0	0	0	0	0	0	0	0	1	2	3
要介護4	2	1	0	0	0	1	1	0	0	0	0	0	5
要介護5	0	0	0	0	0	0	0	1	0	0	0	1	2
計	2	1	0	0	0	1	1	1	0	0	1	3	10

平均要介護度

	4月	5月	6月	7月	8月	9月	10月	11月	12月	1月	2月	3月	年間平均
要介護度	4.0	4.0	4.0	4.0	4.0	4.0	4.0	4.0	4.0	4.0	3.9	3.8	4.0

従事者の状況

区分	管理者	医師	生活相談員	介護職員	看護職員	栄養士	機能訓練士
常勤	1	0	1	9	2	1	2
非常勤	0	2	0	7	0	0	0
合計	1	2	1	13	2	1	2



特別養護老人ホーム 事業報告 総括

令和2年度特別養護老人ホームでは、入院者延べ人数は30名（前年度比7名増）となりましたが入院延べ日数は、257日（前年度比8日減）と入院者延べ人数は増加しましたが、入院延べ日数は減少しました。退所者数は9名（前年度比1名減）、新規入所者数は前年度と同様10名で年間平均稼働率は95.8%となり前年度と比較し0.2%の微減となりました。施設行事等に関しましては、コロナ禍であり施設内で行う行事をメインとして地域の方々に来所して頂く機会が減少しました。職員の介護技術等ケアの質の向上とスキルアップを目的とした、会議・研修につきましてはは内外合わせて159件実施、参加しました。実習生に関しましては、コロナ禍ではありましたが、学生の実習機会不足に対応、貢献していくという観点から延べ260名を受け入れました。実習生のみならず職員への学びの場ともなりました。ボランティアにつきましては新型コロナウイルス感染拡大防止の為、やむを得ず受け入れを制限させて頂きました。

令和2年度 職員会議・研修状況一覧 (内、外)

パームリィ・イン千鳥山荘

実施日	研修・内容 (部署)	場所/外	実施日	防災訓練・内容	実施日	健康管理・内容
4月	7	栄養士会議 (TV会議)	内			
	13	デイサービス相談員会 (TV会議)	内			
	14	桃の間ユニット会議 (特養)	内			
	15	鶴の間ユニット会議 (特養)	内			
	17	事務相談課会議	内			
	18	衛生安全委員会	内			
	19	給食委員会	内			
	20	身体拘束廃止委員会	内			
	21	事故防止対策委員会	内			
	22	感染症対策委員会	内			
	23	褥瘡予防対策委員会	内			
	24	だんごの間ユニット会議 (特養)	内			
5月	4	栄養士会議 (TV会議)	内			
	11	デイサービス相談員会 (TV会議)	内			
	12	桃の間ユニット会議 (特養)	内			
	15	事務相談課会議	内			
	16	衛生安全委員会	内			
	17	身体拘束廃止委員会	内			
	18	事故防止対策委員会	内			
	19	感染症対策委員会	内			
	20	褥瘡予防対策委員会	内			
	21	栄養士会議 (特養)	内			
	22	鶴の間ユニット会議 (特養)	内			
	23	だんごの間ユニット会議 (特養)	内			
6月	2	栄養士会議 (TV会議)	内			
	3	新人研修 (本部)	外			
	9	デイサービス相談員会 (TV会議)	内			
	12	事務相談課会議	内			
	13	衛生安全委員会	内			
	14	身体拘束廃止委員会	内			
	15	事故防止対策委員会	内			
	16	感染症対策委員会	内			
	17	褥瘡予防対策委員会	内			
	18	ショートステイ相談員会 (TV会議)	内			
7月	28	業務会議 (小規模)	内			
	1	栄養士会議 (TV会議)	内			
	13	桃の間ユニット会議 (特養)	内			
	14	デイサービス相談員会 (TV会議)	内			
	15	業務会議 (デイ)	内			
	17	事務相談課会議	内			
	18	衛生安全委員会	内			
	19	身体拘束廃止委員会	内			
	20	事故防止対策委員会	内			
	21	感染症対策委員会	内			
8月	22	鶴の間ユニット会議 (特養)	内			
	20	ショートステイ相談員会 (TV会議)	内	19	消防訓練(夜間想定)	
	24	栄養士会議 (特養)	内			
	3	栄養士会議 (TV会議)	内			
	11	デイサービス相談員会 (TV会議)	内			
	12	ショートステイ相談員会 (TV会議)	内			
	14	事務相談課会議	内			
	15	衛生安全委員会	内			
	16	給食委員会	内			
	17	身体拘束廃止委員会	内			
9月	1	キックオフミーティング (本部)	外			
	2	新人研修 (本部)	外			
	7	栄養士会議 (TV会議)	内			
	11	栄養士会議 (特養)	内	11	水・火・防犯ゲ)	
	13	桃の間ユニット会議 (特養)	内			
	14	デイサービス相談員会 (TV会議)	内			
	16	ショートステイ相談員会 (TV会議)	内			
	17	だんごの間ユニット会議 (特養)	内			
	18	事務相談課会議	内			
	19	衛生安全委員会	内			

令和2年度 職員会議・研修状況一覧 (内、外)

ファミリー・イン千鳥山荘

実施日	研修・内容 (部署)	施設内/外	実施日	防災訓練・内容	実施日	健康管理・内容
10月	5 栄養士会議 (TV会議)	内				
	7 新人研修 (本部)	外				
	12 デイサービス相談員会 (TV会議)	内				
	16 事務相談課会議	内				
	〃 衛生安全委員会	内				
	〃 給食委員会	内				
	〃 身体拘束廃止委員会	内				
	〃 事故防止対策委員会	内				
	〃 感染症対策委員会	内				
	〃 褥瘡予防対策委員会	内				
11月	4 栄養士会議 (TV会議)	内			2	インフルエンザ予防接種
	9 デイサービス相談員会 (TV会議)	内			6	入所者健康診断
	10 ショートステイ相談員会 (TV会議)	内			〃	職員健康診断
	13 事務相談課会議	内			9	インフルエンザ予防接種
	〃 衛生安全委員会	内				
	〃 身体拘束廃止委員会	内				
	〃 事故防止対策委員会	内				
	〃 感染症対策委員会	内				
	〃 褥瘡予防対策委員会	内				
	〃 桃の間ユニット会議 (特養)	内			16	インフルエンザ予防接種
12月	17 だんごの間ユニット会議 (特養)	内			30	インフルエンザ予防接種
	〃 業務会議 (特養)	内				
	月1回 ピヤリ・ハット会議 (特養)	内				
	11 栄養士会議 (TV会議)	内				
	14 デイサービス相談員会 (TV会議)	内				
	16 ショートステイ相談員会 (TV会議)	内				
	18 事務相談課会議	内	18	消火訓練 (昼間想定)		
	〃 給食委員会	内				
	〃 衛生安全委員会	内				
	〃 身体拘束廃止委員会	内				
1月	〃 事故防止対策委員会	内				
	〃 感染症対策委員会	内				
	〃 褥瘡予防対策委員会	内				
	〃 業務会議 (特養)	内				
	6 新人研修 (本部)	外				
	11 デイサービス相談員会 (TV会議)	内				
	〃 桃の間ユニット会議 (特養)	内				
	15 ショートステイ相談員会 (TV会議)	内				
	〃 事務相談課会議	内				
	〃 衛生安全委員会	内				
〃 身体拘束廃止委員会	内					
2月	〃 事故防止対策委員会	内				
	〃 感染症対策委員会	内				
	〃 褥瘡予防対策委員会	内				
	〃 業務会議 (特養)	内				
	5 栄養士会議 (TV会議)	内				
	10 ショートステイ相談員会 (TV会議)	内				
	12 事務相談課会議	内				
	〃 衛生安全委員会	内				
	〃 給食委員会	内				
	〃 身体拘束廃止委員会	内				
3月	〃 事故防止対策委員会	内				
	〃 感染症対策委員会	内				
	〃 褥瘡予防対策委員会	内				
	13 桃の間ユニット会議 (特養)	内				
	15 デイサービス相談員会 (TV会議)	内				
	16 だんごの間ユニット会議 (特養)	内				
	19 栄養士会議 (特養)	内				
	26 業務会議 (特養)	内				
	5 栄養士会議 (TV会議)	内				
	12 事務相談課会議	内				
〃 衛生安全委員会	内					
〃 身体拘束廃止委員会	内					
〃 事故防止対策委員会	内					
〃 感染症対策委員会	内					
〃 褥瘡予防対策委員会	内					
15 デイサービス相談員会 (TV会議)	内					
16 だんごの間ユニット会議 (特養)	内					
〃 ショートステイ相談員会 (TV会議)	内					
20 桃の間ユニット会議 (特養)	内					
26 業務会議 (特養)	内					

令和2年度 行事実施状況一覧

パーマリア・イン千鳥山荘

実施日	行事名/部署 (場所)
4月	1~30 バターゴルフ・輪投げ/デイ
	// 動画脳トレ・体操/デイ
	// 歌謡曲鑑賞/デイ
	// 園芸/デイ
	// 鯉のぼり作成/デイ
5月	1~31 バターゴルフ・輪投げ/デイ
	// 動画脳トレ・体操・歌謡曲鑑賞/デイ
	// 園芸/デイ
	// あじさい飾り作成/デイ
6月	1~30 バターゴルフ・輪投げ/デイ
	// 露天風呂/デイ・小規模
	// 動画脳トレ・体操・歌謡曲鑑賞/デイ
	// 園芸/デイ
	// 季節の飾り作成/デイ
7月	1~31 バターゴルフ・輪投げ/デイ
	// 露天風呂/デイ・小規模
	// 動画脳トレ・体操・歌謡曲鑑賞/デイ
	// 園芸/デイ
	// 季節の飾り作成/デイ
8月	3~9 選択レク/デイ
	10~16 変わり風呂(ひのき)/デイ
	17~23 選択レク/デイ
	24~30 夏祭り(ソフトクリーム屋さん)/デイ
	31 選択レク/デイ
	1~31 園芸/デイ 動画脳トレ・体操・歌謡曲鑑賞/デイ
	// 季節の飾り作成/デイ
9月	17 おやつ作り (ホットケーキ作り)/小規模
	1~30 バターゴルフ・輪投げ/デイ
	// 露天風呂/デイ・小規模
	// 動画脳トレ・体操・歌謡曲鑑賞/デイ
	// 園芸/デイ
	// 季節の飾り作成/デイ

実施日	行事名/部署 (場所)
10月	12~18 チドリオリンピック2020/デイ
	5 神経衰弱/特養
	1~31 バターゴルフ・輪投げ/デイ
	// 動画脳トレ・体操・歌謡曲鑑賞/デイ
	// 園芸/デイ
11月	// 季節の飾り作成/デイ
	1~30 バターゴルフ・輪投げ/デイ
	// 動画脳トレ・体操・歌謡曲鑑賞/デイ
	// 園芸/デイ
12月	// 季節の飾り作成/デイ
	14 パン移動販売(ドリーム&ゆめ)/デイ
	17 クリスマス会/特養
	18 太鼓まんじゅう屋/デイ
	21~25 クリスマス会/デイ
1月	25 クリスマス会 /小規模
	園芸/デイ 動画脳トレ・体操・歌謡曲鑑賞/デイ
	季節の飾り作成/デイ
	12 パン移動販売(ドリーム&ゆめ)/デイ
	2~30 バターゴルフ・輪投げ/デイ
2月	// 動画脳トレ・体操・歌謡曲鑑賞/デイ
	// 園芸/デイ
	// 干支の飾り作成/デイ
	10 パン移動販売(ドリーム&ゆめ)/デイ
3月	1~28 バターゴルフ・輪投げ/デイ
	// 動画脳トレ・体操・歌謡曲鑑賞/デイ
	// 園芸/デイ
	// 季節の飾り作成/デイ
	8 パン移動販売(ドリーム&ゆめ)/デイ
3月	1~31 バターゴルフ・輪投げ/デイ
	// 動画脳トレ・体操・歌謡曲鑑賞/デイ
	// 園芸/デイ
	// 桜の飾り作成/デイ

令和2年度 ボランティア受け入れ状況一覧

パーマリィ・イン千鳥山荘

日 程	グループ名称 (参加人数)	内 容	実施部署
4月			
5月			
6月			
7月			
8月			
9月			
10月			
11月			
12月			
1月			
2月			
3月			

合計人数 …… 約 0名

※コロナ感染予防の為受入なし。

令和2年度 実習生受入れ状況一覧

ファミリー・イン千鳥山荘

日程		学校および事業所名	人数	実施場所
4月				
5月	11日～15日	神戸リハビリテーション福祉専門学校	各日4人	特別養護
	18日～22日	〃	〃	〃
	26日～31日	〃	〃	〃
6月	1日～5日	〃	〃	〃
	8日～12日	〃	〃	〃
7月				
8月				
9月	7日～11日	神戸リハビリテーション福祉専門学校	各日3人	特別養護
	14日～18日	〃	〃	〃
	21日～23日	〃	〃	〃
	25日～30日	〃	〃	〃
10月	1日～2日	〃	〃	〃
	5日～9日	〃	〃	〃
11月	9日～12日	神戸リハビリテーション福祉専門学校	各日4人	小規模多機能
	16日～19日	〃	〃	〃
12月				
1月				
2月	22日～26日	神戸リハビリテーション福祉専門学校	各日4人	特別養護
3月	1日～5日	神戸リハビリテーション福祉専門学校	各日4人	特別養護
	8日～10日	〃	〃	〃
	11～12日	〃	〃	デイサービス

実習生 合計人数 260 名

令和2年度 パーマリィ・イン千鳥山荘 短期入所生活介護 事業報告

月別利用者数

	4月	5月	6月	7月	8月	9月	10月	11月	12月	1月	2月	3月	計
要支援1	0	0	0	0	0	0	0	0	0	0	0	0	0
要支援2	0	0	0	0	0	0	0	0	0	1	0	0	1
要介護1	7	6	8	8	10	11	8	6	6	5	5	6	86
要介護2	11	13	14	15	15	14	15	15	17	18	13	12	172
要介護3	17	12	12	13	14	14	11	14	12	12	13	12	156
要介護4	8	4	11	7	8	6	11	8	11	9	7	8	98
要介護5	5	5	4	4	5	4	6	4	6	6	6	7	62
合計	48	40	49	47	52	49	51	47	52	51	44	45	575

月別利用者延べ日数

	4月	5月	6月	7月	8月	9月	10月	11月	12月	1月	2月	3月	計
要支援1	0	0	0	13	0	0	0	0	0	0	0	0	13
要支援2	0	0	0	0	0	0	0	0	0	2	0	0	2
要介護1	35	41	47	45	74	65	75	53	39	31	36	46	587
要介護2	117	169	143	130	142	134	96	137	147	172	149	132	1,668
要介護3	206	172	164	193	163	211	201	199	177	170	150	175	2,181
要介護4	166	75	180	166	183	135	178	148	188	162	113	142	1,836
要介護5	41	75	43	40	42	38	48	47	53	78	96	103	704
合計	565	532	577	587	604	583	598	584	604	615	544	598	6,991

月別稼働率

	4月	5月	6月	7月	8月	9月	10月	11月	12月	1月	2月	3月	年間平均
稼働率	104.6%	95.3%	107.2%	105.2%	108.2%	108.0%	107.2%	108.1%	108.2%	110.2%	107.9%	107.2%	106.5%

月別新規入所者数

	4月	5月	6月	7月	8月	9月	10月	11月	12月	1月	2月	3月	計
要支援1	0	0	0	1	0	0	0	0	0	0	0	0	1
要支援2	0	0	0	0	0	0	0	0	0	0	0	0	0
要介護1	0	1	2	3	3	3	0	0	0	0	0	1	13
要介護2	0	1	2	3	2	3	1	1	0	1	0	2	16
要介護3	0	2	0	1	1	0	2	3	2	2	3	1	17
要介護4	0	2	2	0	1	1	2	1	1	0	0	1	11
要介護5	1	0	0	0	0	0	1	1	0	0	0	0	3
計	1	6	6	8	7	7	6	6	3	3	3	5	61

月別新規リピート利用者数

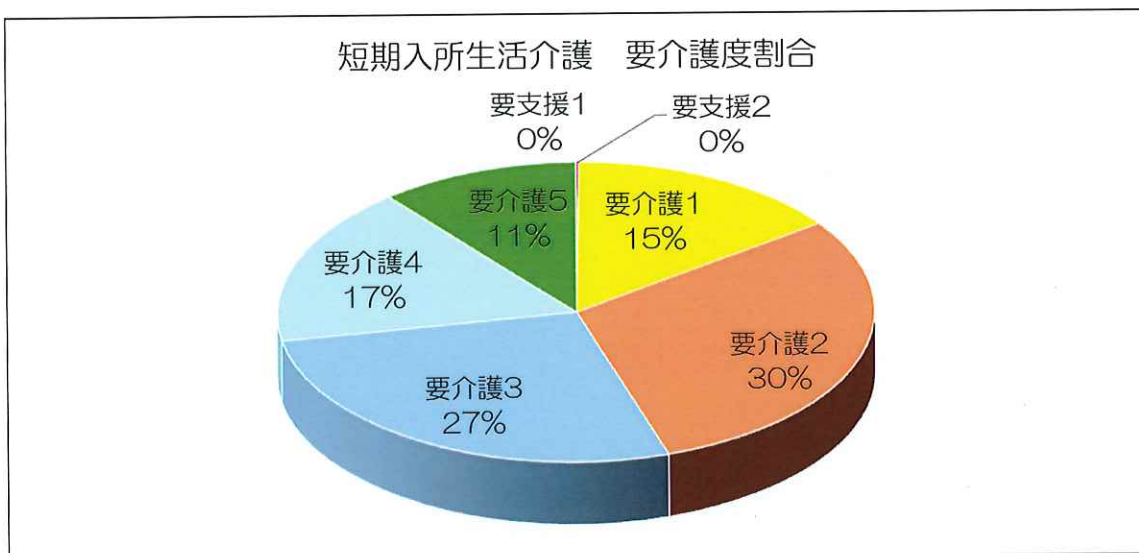
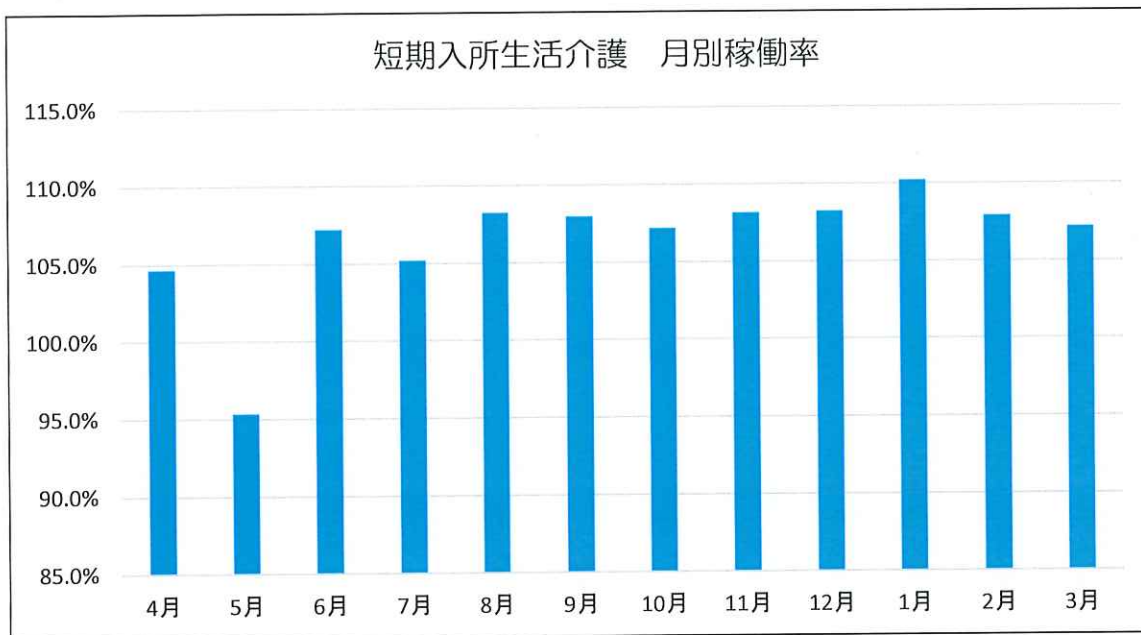
	4月	5月	6月	7月	8月	9月	10月	11月	12月	1月	2月	3月	計
要支援1	0	0	0	0	0	0	0	0	0	0	0	0	0
要支援2	0	0	0	0	0	0	0	0	0	0	0	0	0
要介護1	0	0	0	0	0	3	1	0	1	0	0	0	5
要介護2	1	0	1	1	5	0	1	1	0	0	1	0	11
要介護3	1	0	1	0	1	1	0	0	2	1	0	1	8
要介護4	0	0	2	2	0	1	1	0	1	1	0	0	8
要介護5	0	0	0	0	0	0	0	0	0	0	0	0	0
計	2	0	4	3	6	5	3	1	4	2	1	1	32

平均要介護度

	4月	5月	6月	7月	8月	9月	10月	11月	12月	1月	2月	3月	年間平均
要介護度	2.8	2.8	2.8	2.7	2.6	2.5	2.8	2.7	2.8	2.8	2.9	2.8	2.8

従事者の状況

区分	管理者	生活相談員	介護職員	看護職員	その他	合計
常勤	1	2	4	1	0	8
非常勤	0	0	3	0	0	3
合計	1	2	7	1	0	11



短期入所生活介護 事業報告 総括

令和2年度短期入所生活介護では、年間利用者数575名（前年度比94名減）となりましたが、延べ利用日数は6991日（前年度比315日増）となりました。年間利用者数は減少したものの、延べ利用日数は大幅に増加しており長期リピーターの利用者様を多く獲得できた結果、年間平均稼働率は106.5%（前年度比3.6%増）となりました。要介護度別割合につきましては、要介護3が最多の27%となりました。要支援から要介護2までの利用者様が45%、要介護3以上の利用者様が55%となり軽度から重度の方までより幅広い介護度の利用者様にご利用頂くことができました。

令和2年度 パーマリア・イン千鳥山荘 通所介護 事業報告

月別利用者実人数

	4月	5月	6月	7月	8月	9月	10月	11月	12月	1月	2月	3月	計	平均
要支援1	13	14	15	18	16	16	19	16	14	15	14	13	183	15
要支援2	18	18	20	20	18	18	19	20	19	19	19	19	227	19
要介護1	23	20	28	28	30	30	28	27	28	28	31	31	332	28
要介護2	23	20	24	24	22	20	22	23	25	23	19	21	266	22
要介護3	12	9	12	13	12	10	11	12	11	11	9	8	130	11
要介護4	6	6	6	5	4	5	4	4	3	3	2	3	51	4
要介護5	3	3	3	3	3	3	2	3	3	3	5	5	39	3
計	98	90	108	111	105	102	105	105	103	102	99	100	1228	102

月別利用者延べ人数

	4月	5月	6月	7月	8月	9月	10月	11月	12月	1月	2月	3月	計	平均
要支援1	53	58	60	68	63	59	73	64	53	53	52	53	709	59
要支援2	120	114	128	128	113	125	125	124	124	125	128	137	1491	124
要介護1	188	194	231	233	249	257	260	241	238	239	237	245	2812	234
要介護2	201	176	190	212	193	165	177	184	218	203	161	163	2243	187
要介護3	67	66	75	81	83	81	74	84	84	79	69	78	921	77
要介護4	40	47	49	43	36	50	48	53	49	45	38	51	549	46
要介護5	26	24	24	9	29	13	6	27	22	24	34	56	294	25
計	695	679	757	774	766	750	763	777	788	768	719	783	9019	752

月別稼働率

	4月	5月	6月	7月	8月	9月	10月	11月	12月	1月	2月	3月	年間平均
稼働率	77.1%	75.1%	84.7%	86.5%	85.9%	83.5%	84.8%	86.3%	87.4%	85.4%	80.2%	86.5%	83.6%

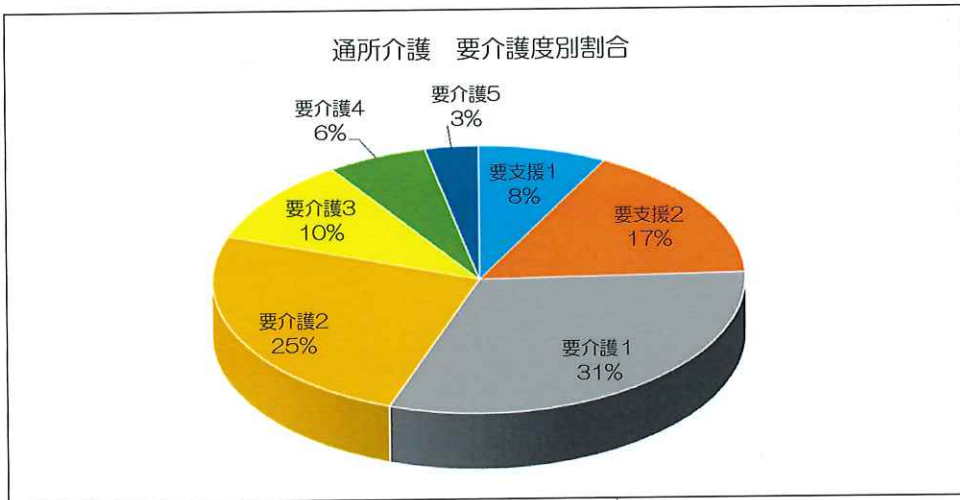
曜日別平均利用者数

	4月	5月	6月	7月	8月	9月	10月	11月	12月	1月	2月	3月	平均
月	24.5	22.8	27	24.3	25.3	24.5	25.3	27	25.8	26	28	28.2	25.7
火	24	20.8	25.4	25.5	23.3	24.4	24.3	23.5	22.6	25.5	25.3	25.4	24.2
水	19.8	20.5	24	25.8	25.3	25.2	24	26	25.2	26.3	25.8	24.5	24.4
木	25	24.8	29.3	26.8	28.3	27.3	26.2	26.5	26.5	26.5	24.8	26.5	26.5
金	24.8	22.6	27	26.5	27	28	27.4	29.3	29.8	28.3	28.8	28.5	27.3
土	27.5	27.4	26	25	25.2	26.8	24.8	27.8	26	25.6	27.5	26.8	26.4
日	17	14.8	17.5	19.8	18.8	19	20.3	22	21.8	22	20	16	19.1
平均	23.2	21.9	25.2	24.8	24.7	25	24.6	25.9	25.3	25.6	25.7	25.1	24.8

従事者の状況(B)

区分	管理者	生活相談員	介護職員	看護職員	機能訓練士	その他	合計
常勤	1	3	4	2	1	0	11
非常勤	0	0	6	1	0	0	7
合計	1	3	10	3	1	0	18





通所介護 事業報告 総括

令和3年度通所介護では、利用者実人数1228名（前年度比48名減）、利用者延べ人数9019名（前年度比20名増）となり実人数は減少しましたが、延べ人数は20名増加しリピーターの利用者様を増やすことができました。1日平均利用者数約25名で年間平均稼働率は83.6%となりました。4月・5月の緊急事態宣言発令に伴い自粛利用者が急増し利用者数が減少しましたが、6月以降は新型コロナウイルス感染者等の発生はなく安定した運営が行えました。感染拡大防止の為、園芸や大型スクリーンを活用した体操や歌謡曲の動画を見て頂くなど施設内にて職員のみで行えるレクリエーションを工夫し取り組みました。

令和2年度
 パーマリィ・イン千鳥山荘 小規模多機能型居宅介護 事業報告

月別登録者数

	4月	5月	6月	7月	8月	9月	10月	11月	12月	1月	2月	3月	計	月平均
要支援1	0	0	0	0	0	0	0	1	1	1	1	1	5	0
要支援2	0	0	0	0	0	0	0	0	0	0	0	0	0	0
要介護1	7	7	7	6	7	7	6	5	5	5	5	5	72	6
要介護2	4	3	3	4	3	3	3	3	3	3	3	3	38	3
要介護3	3	2	2	2	2	2	2	1	1	1	1	1	20	2
要介護4	7	7	7	9	9	9	9	9	9	9	9	9	102	9
要介護5	0	0	0	0	0	0	0	1	1	1	1	1	5	0
計	21	19	19	21	21	21	20	20	20	20	20	20	242	20

月別稼働率

	4月	5月	6月	7月	8月	9月	10月	11月	12月	1月	2月	3月	年間平均
稼働率	84%	76%	76%	84%	84%	84%	80%	80%	80%	80%	80%	80%	81%

月別通いサービス利用回数

	4月	5月	6月	7月	8月	9月	10月	11月	12月	1月	2月	3月	計	月平均
要支援1	0	0	0	0	0	0	0	2	9	8	8	9	36	3
要支援2	0	0	0	0	0	0	0	0	0	0	0	0	0	0
要介護1	108	97	109	114	138	87	76	67	87	92	84	90	1149	96
要介護2	84	76	72	75	74	72	74	72	76	74	68	75	892	74
要介護3	78	62	60	62	62	60	62	30	31	31	28	31	597	50
要介護4	184	192	183	245	248	234	208	252	261	263	236	261	2767	231
要介護5	0	0	0	0	0	0	0	18	17	16	16	18	85	7
計	454	427	424	496	522	453	420	441	481	484	440	484	5526	461

月別宿泊サービス利用回数

	4月	5月	6月	7月	8月	9月	10月	11月	12月	1月	2月	3月	計	月平均
要支援1	0	0	0	0	0	0	0	0	0	0	0	0	0	0
要支援2	0	0	0	0	0	0	0	0	0	0	0	0	0	0
要介護1	17	10	8	9	53	4	7	5	11	8	6	5	143	12
要介護2	64	62	60	62	62	60	62	60	62	62	56	62	734	61
要介護3	64	62	60	62	62	60	62	30	31	31	28	31	583	49
要介護4	128	134	128	183	186	175	157	201	209	213	188	209	2111	176
要介護5	0	0	0	0	0	0	0	9	8	10	8	8	43	4
計	273	268	256	316	363	299	288	305	321	324	286	315	3614	301

月別訪問サービス利用回数

	4月	5月	6月	7月	8月	9月	10月	11月	12月	1月	2月	3月	計
要支援1	0	0	0	0	0	0	0	0	0	0	0	0	0
要支援2	0	0	0	0	0	0	0	0	0	0	0	0	0
要介護1	76	60	106	106	89	102	91	60	68	70	69	74	971
要介護2	64	75	64	66	64	60	66	65	66	56	57	63	766
要介護3	3	0	1	0	0	0	0	0	0	0	0	0	4
要介護4	68	69	72	79	74	70	70	66	71	69	71	81	860
要介護5	0	0	0	0	0	0	0	11	14	11	9	9	54
計	211	204	243	251	227	232	227	202	219	206	206	227	2655

月別新規契約利用者数

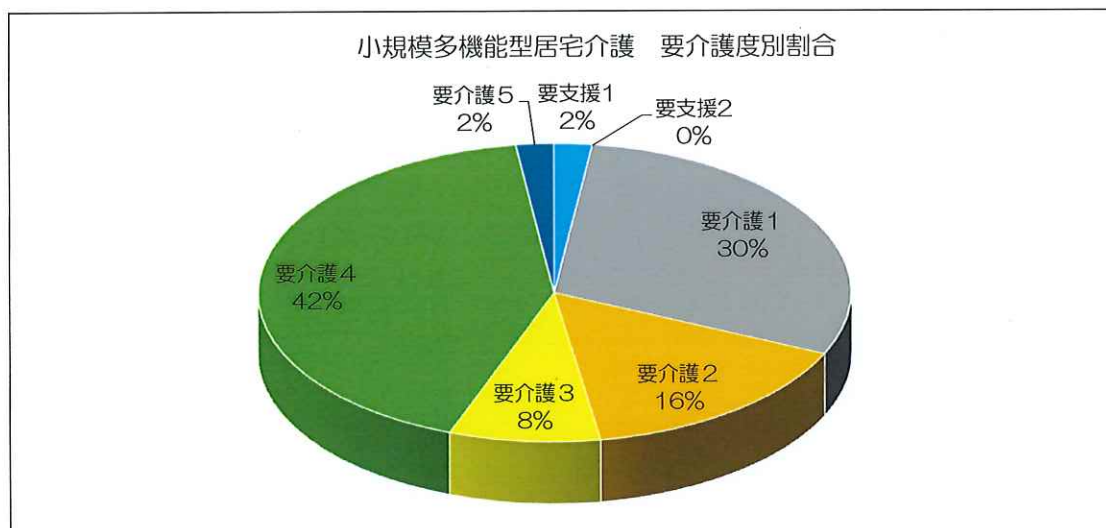
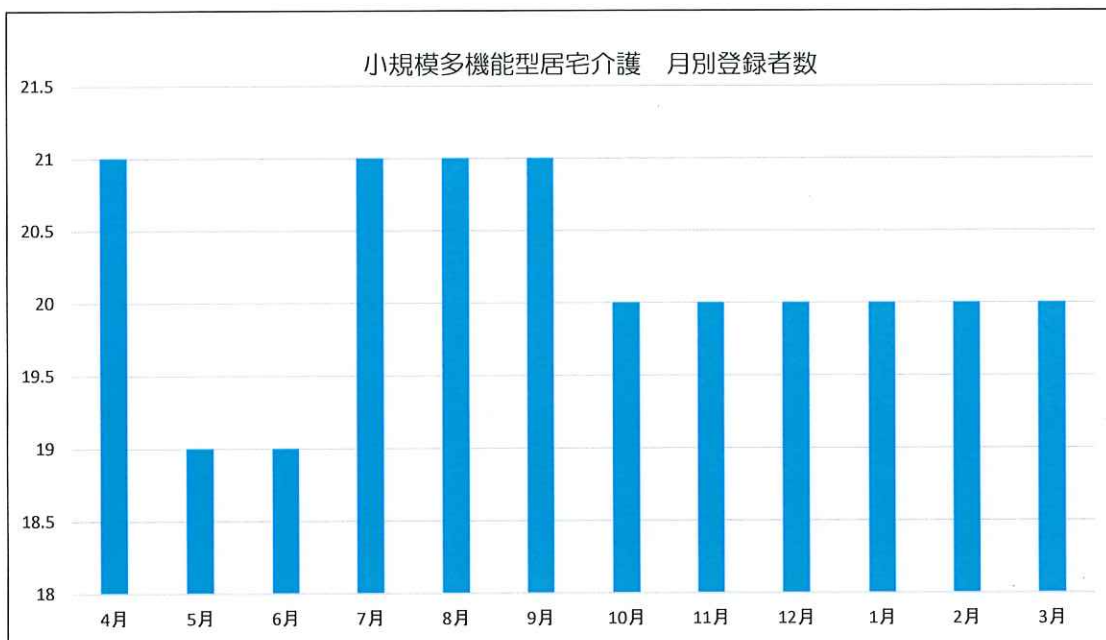
	4月	5月	6月	7月	8月	9月	10月	11月	12月	1月	2月	3月	計
要支援1	0	0	0	0	0	0	0	1	0	0	0	0	1
要支援2	0	0	0	0	0	0	0	0	0	0	0	0	0
要介護1	0	0	0	0	0	0	0	0	0	0	0	0	0
要介護2	1	0	0	0	0	0	0	0	0	0	0	0	1
要介護3	0	0	0	0	0	0	0	0	0	0	0	0	0
要介護4	0	0	0	0	0	0	0	0	0	0	0	0	0
要介護5	0	0	0	0	0	0	0	0	0	0	0	0	0
計	1	0	0	0	0	0	0	1	0	0	0	0	2

月別契約解除利用者数

	4月	5月	6月	7月	8月	9月	10月	11月	12月	1月	2月	3月	計
要支援1	0	0	0	0	0	0	0	0	0	0	0	0	0
要支援2	0	0	0	0	0	0	0	0	0	0	0	0	0
要介護1	0	0	0	0	0	0	0	0	0	0	0	0	0
要介護2	0	0	0	0	0	1	1	0	0	0	0	0	2
要介護3	0	1	0	0	0	0	0	0	0	0	0	0	1
要介護4	0	0	0	0	0	0	0	0	0	0	0	0	0
要介護5	0	0	0	0	0	0	0	0	0	0	0	0	0
計	0	1	0	0	0	1	1	0	0	0	0	0	3

従事者の状況

区分	管理者	介護支援専門員	介護職員	看護職員	合計
常勤	1	1	6	2	10
非常勤	0	0	9	0	9
合計	1	1	15	2	19



小規模多機能型居宅介護 事業報告 総括

令和2年度、小規模多機能型居宅介護における年間平均登録者数は前年度と同様20名となり年間平均稼働率も前年度同様となりました。通いサービス利用回数においては5526回（前年度比355回増）、宿泊サービス利用回数においては3614回（前年度比427回増）、訪問サービス利用回数においては2655回（前年度比87回減）となり利用者様の重度化もあり訪問利用回数がやや減少し通い、宿泊利用回数が増加する結果となりました。要介護度別割合においては要介護4の利用者様の割合が最多となりました。新規契約利用者数は2名、契約解除者数は3名となり年度を通して登録者数の変動が少ない安定した運営が行えました。

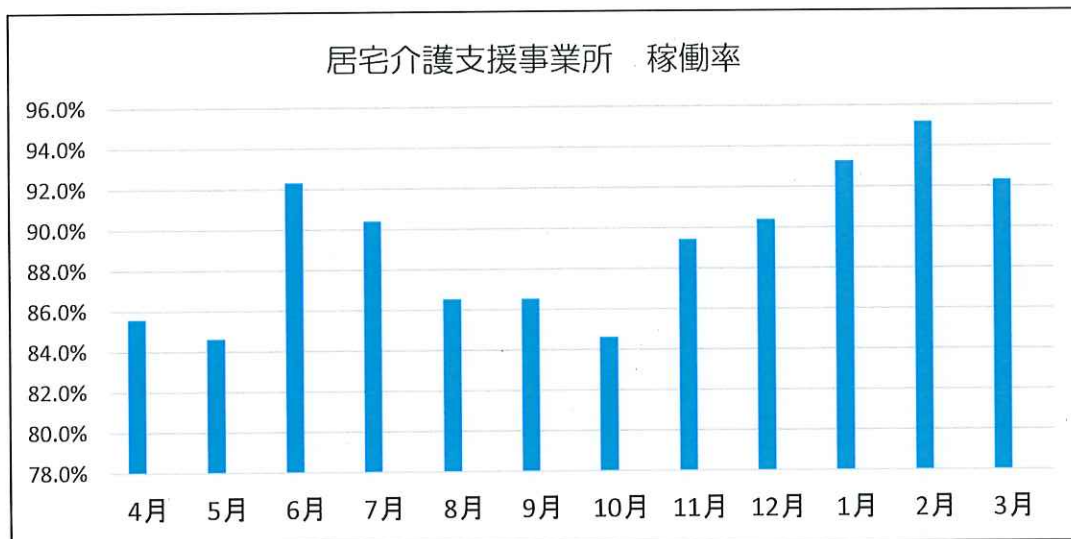
令和2年度 パーマリィ・イン千鳥山荘 居宅介護支援 事業報告

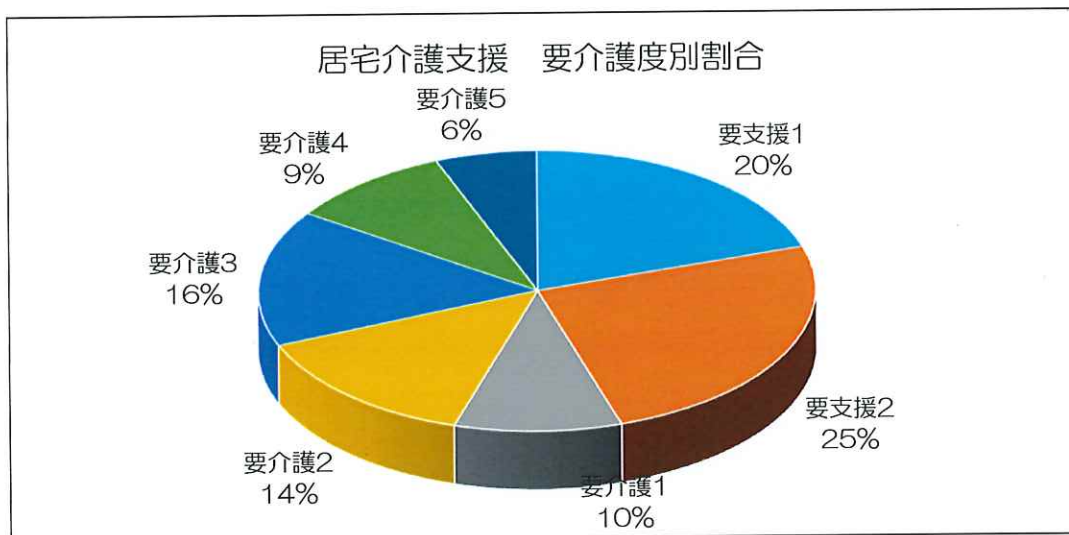
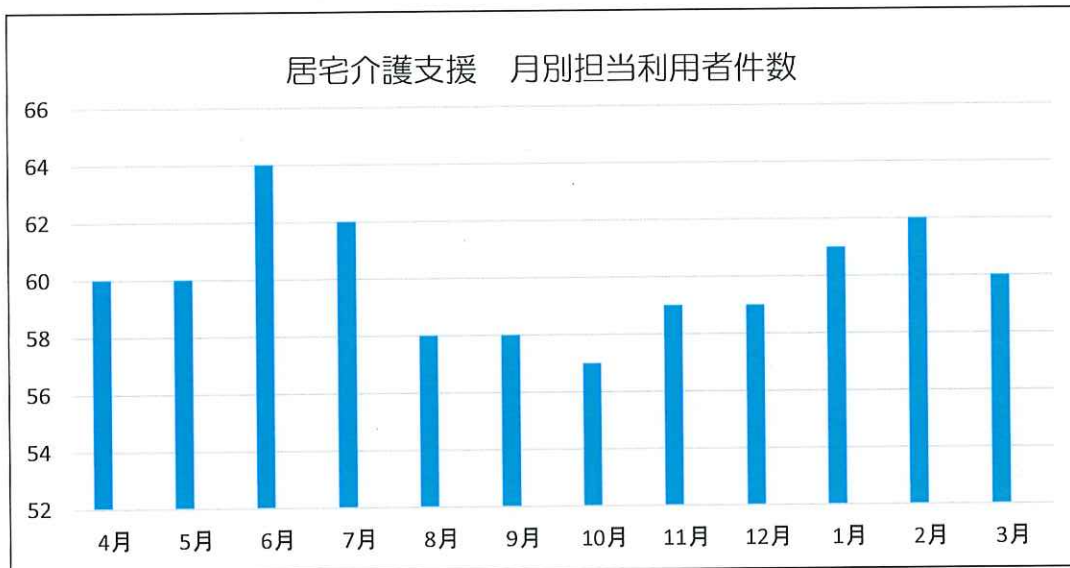
月別実績票

	ケアプラン	予防件数	合計	職員数	一人当たりの件数	稼働率
4月	29	31	60	1.5	40	85.6%
5月	28	32	60	1.5	40	84.6%
6月	32	32	64	1.5	43	92.3%
7月	32	30	62	1.5	41	90.4%
8月	32	26	58	1.5	39	86.5%
9月	32	26	58	1.5	39	86.5%
10月	31	26	57	1.5	38	84.6%
11月	34	25	59	1.5	39	89.4%
12月	35	24	59	1.5	39	90.4%
1月	36	25	61	1.5	41	93.3%
2月	37	25	62	1.5	41	95.2%
3月	36	24	60	1.5	40	92.3%
月平均	33	27	60	1.5	40	89.3%

要介護度別利用者数

	4月	5月	6月	7月	8月	9月	10月	11月	12月	1月	2月	3月	平均
要支援1	15	14	14	14	12	11	11	12	12	11	10	9	12.1
要支援2	16	18	18	16	14	15	15	13	12	14	15	14	15.0
要介護1	6	6	6	5	5	7	6	6	5	5	6	7	5.8
要介護2	9	8	9	9	9	7	5	8	9	10	10	8	8.4
要介護3	6	7	8	8	8	9	11	11	11	12	12	10	9.4
要介護4	4	3	5	6	6	6	6	6	7	6	6	8	5.8
要介護5	4	4	4	4	4	3	3	3	3	3	3	4	3.5
合計	60	60	64	62	58	58	57	59	59	61	62	60	60.0



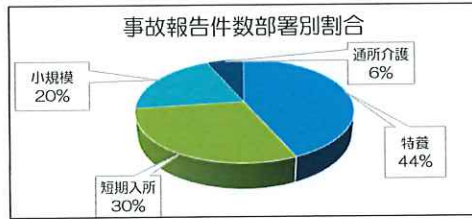


居宅介護支援 事業報告 総括

令和3年度居宅介護支援では、年間平均件数は要介護利用者様が33件（前年度比4件増）、予防利用者様が27件（前年度比8件減）となりました。年間平均稼働率としましては89.3%（前年度比0.8%減）となり年度を通して前年度同様、安定した運営を行うことができました。要介護度別割合につきましては要支援が45%、要介護が55%となり幅広い介護度の利用者様を担当することができました。

パーマリア・イン千鳥山荘
事故報告書・苦情結果（令和2年4月～令和3年3月）

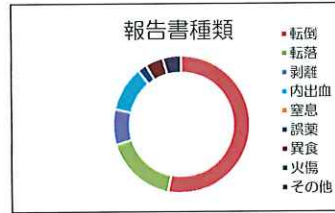
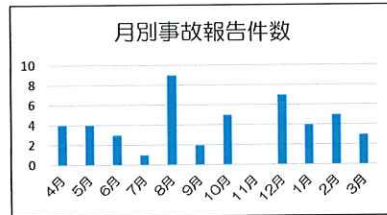
	特養	短期入所	小規模	通所介護	居宅介護	合計
事故報告件数	47	32	22	7	0	108
苦情件数	0	0	0	0	0	0



特別養護老人ホーム 分析データ（令和2年4月～令和3年3月）

月別	4月	5月	6月	7月	8月	9月	10月	11月	12月	1月	2月	3月
報告件数	4	4	3	1	9	2	5	0	7	4	5	3

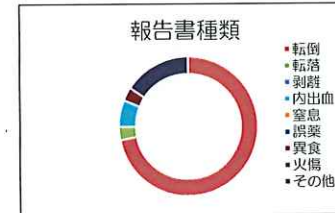
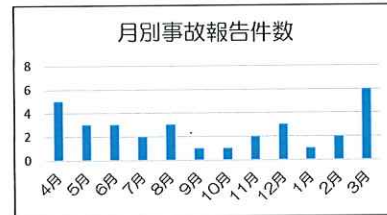
報告書種類	転倒	転落	剥離	内出血	窒息	誤薬	異食	火傷	その他
	25	8	4	5	0	1	2	0	2



短期入所生活介護 分析データ（令和2年4月～令和3年3月）

月別	4月	5月	6月	7月	8月	9月	10月	11月	12月	1月	2月	3月
報告件数	5	3	3	2	3	1	1	2	3	1	2	6

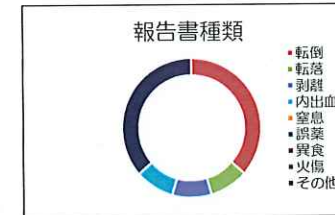
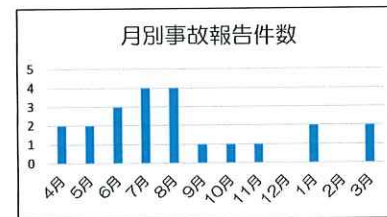
報告書種類	転倒	転落	剥離	内出血	窒息	誤薬	異食	火傷	その他
	23	1	0	2	0	0	1	0	5



小規模多機能型居宅介護 分析データ（令和2年4月～令和3年3月）

月別	4月	5月	6月	7月	8月	9月	10月	11月	12月	1月	2月	3月
報告件数	2	2	3	4	4	1	1	1	0	2	0	2

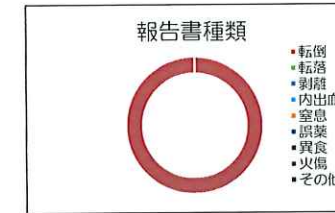
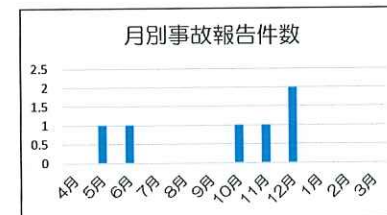
報告書種類	転倒	転落	剥離	内出血	窒息	誤薬	異食	火傷	その他
	8	2	2	2	0	0	0	0	8



通所介護 分析データ（令和2年4月～令和3年3月）

月別	4月	5月	6月	7月	8月	9月	10月	11月	12月	1月	2月	3月
報告件数	0	1	1	0	0	0	1	1	2	0	0	0

報告書種類	転倒	転落	剥離	内出血	窒息	誤薬	異食	火傷	その他
	7	0	0	0	0	0	0	0	0



令和2年度事業報告

パーマリィ・イン西神春日台

令和2年度

パーマリィ・イン西神春日台 特別養護老人ホーム 事業報告

月別入所者数

	4月	5月	6月	7月	8月	9月	10月	11月	12月	1月	2月	3月	計
要介護1	1	1	1	1	1	1	1	1	1	1	1	1	12
要介護2	3	3	3	3	3	3	3	3	4	4	4	4	40
要介護3	30	30	36	29	29	28	29	29	30	30	31	32	363
要介護4	34	33	30	37	39	40	40	38	36	36	35	35	433
要介護5	13	13	11	11	11	8	7	9	9	10	10	8	120
計	81	80	81	81	83	80	80	80	80	81	81	80	968

月別利用者延べ日数

	4月	5月	6月	7月	8月	9月	10月	11月	12月	1月	2月	3月	計
要介護1	30	31	30	31	31	30	31	30	31	31	28	31	365
要介護2	90	93	90	93	93	90	93	111	124	124	112	124	1237
要介護3	829	845	841	827	808	794	870	799	836	918	862	877	10106
要介護4	944	987	1027	1117	1120	1139	1137	1057	1052	1032	950	1011	12573
要介護5	343	324	294	250	249	217	208	212	261	285	203	233	3079
計	2236	2280	2282	2318	2301	2270	2339	2209	2304	2390	2155	2276	27360

月別稼働率

	4月	5月	6月	7月	8月	9月	10月	11月	12月	1月	2月	3月	年間平均
稼働率	93.2%	91.9%	95.1%	93.6%	92.9%	94.7%	94.4%	92.0%	92.9%	96.5%	96.3%	92.0%	93.8%

月別入院者数

	4月	5月	6月	7月	8月	9月	10月	11月	12月	1月	2月	3月	計
要介護1	0	0	0	0	0	0	0	0	0	0	0	0	0
要介護2	0	0	0	0	0	0	0	1	0	0	0	0	1
要介護3	2	3	6	3	3	2	1	4	4	1	1	6	36
要介護4	4	2	1	3	5	6	8	6	3	3	4	6	51
要介護5	3	3	1	3	4	1	1	1	1	0	1	0	19
計	9	8	8	9	12	9	10	12	8	4	6	12	107

月別入院延日数

	4月	5月	6月	7月	8月	9月	10月	11月	12月	1月	2月	3月	計
要介護1	0	0	0	0	0	0	0	0	0	0	0	0	0
要介護2	0	0	0	0	0	0	0	9	0	0	0	0	9
要介護3	52	85	90	60	51	46	29	38	55	14	15	115	650
要介護4	63	36	1	30	57	44	100	80	53	30	54	80	628
要介護5	39	77	26	65	35	10	9	30	18	0	2	0	311
計	154	198	117	155	143	100	138	157	126	44	71	195	1598

月別新規入所者数

	4月	5月	6月	7月	8月	9月	10月	11月	12月	1月	2月	3月	計
要介護1	0	0	0	0	0	0	0	0	0	0	0	0	0
要介護2	0	0	0	0	0	0	0	0	0	0	0	0	0
要介護3	1	0	2	1	2	0	0	0	2	2	1	0	11
要介護4	1	1	0	0	2	2	1	0	1	1	1	0	10
要介護5	0	0	0	1	0	0	1	2	0	0	0	0	4
計	2	1	2	2	4	2	2	2	3	3	2	0	25

月別退所者数

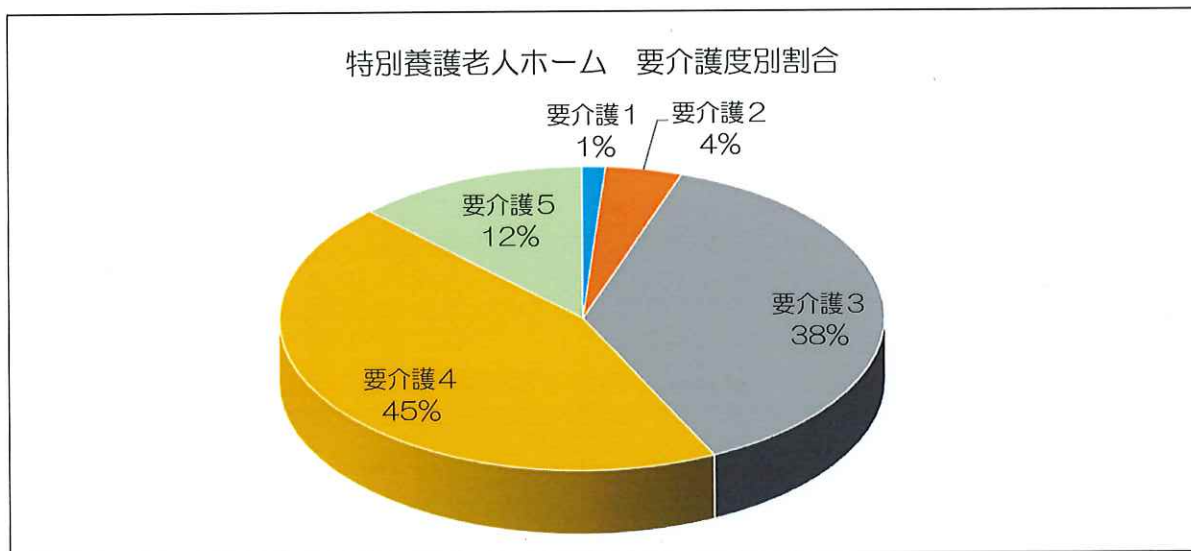
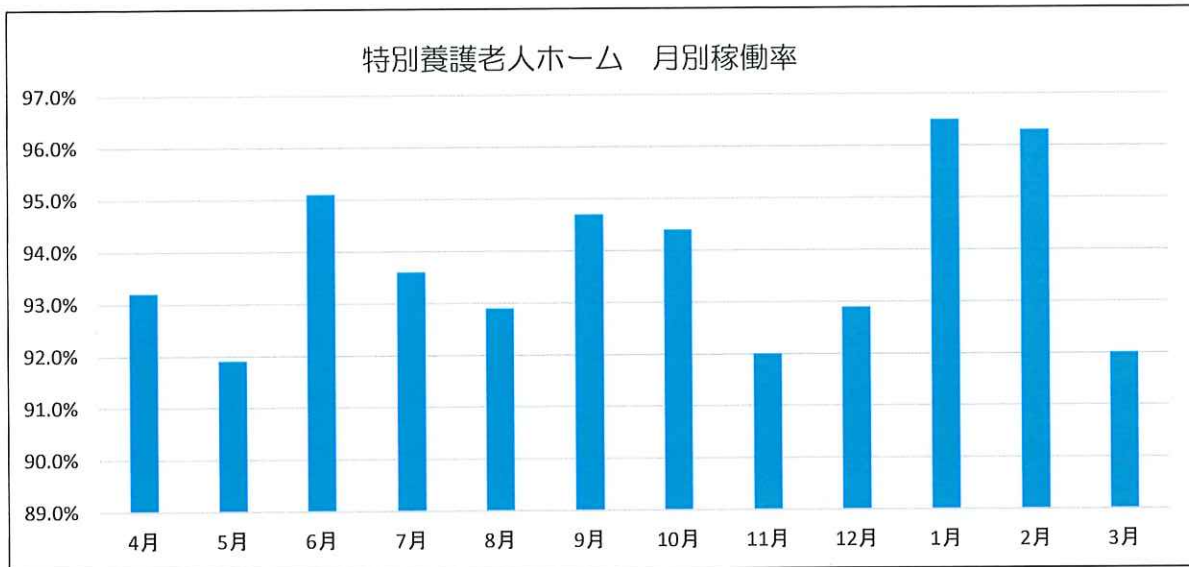
	4月	5月	6月	7月	8月	9月	10月	11月	12月	1月	2月	3月	計
要介護1	0	0	0	0	0	0	0	0	0	0	0	0	0
要介護2	0	0	0	0	0	0	0	0	0	0	0	0	0
要介護3	0	0	1	2	2	0	0	1	1	1	0	0	8
要介護4	1	0	0	0	1	0	1	3	1	0	0	2	9
要介護5	1	1	1	0	3	1	0	0	0	1	1	0	9
計	2	1	2	2	6	1	1	4	2	2	1	2	26

平均要介護度

	4月	5月	6月	7月	8月	9月	10月	11月	12月	1月	2月	3月	年間平均
要介護度	3.7	3.7	3.7	3.7	3.7	3.6	3.6	3.6	3.6	3.6	3.6	3.6	3.6

従事者の状況

区分	管理者	医師	生活相談員	介護職員	看護職員	栄養士	機能訓練士
常勤	1	0	1	21	3	1	1
非常勤	0	3	0	10	2	0	0
合計	1	3	1	31	5	1	1



特別養護老人ホーム 事業報告 総括

令和2年度特別養護老人ホームでは、入院者延べ人数は107名（前年度比±0名）となりましたが、入院延べ日数は1598日（前年度比118日減）と入院者延べ人数は変わりませんでした。退所者数は26名（前年度比5名減）、新規入所者数は前年度と同様25名で年間平均稼働率は93.8%となり前年度と比較し1.4%の増加となりました。

新型コロナウイルスの感染防止対策としまして、「窓ガラス越しの面会」、「手洗いやうがい・消毒・マスクの着用等の徹底」、「施設内の消毒」等を行い、感染防止に職員一丸で取り組みました。

また、令和2年度より施設での看取り介護を開始し、1年間で6名の方が施設での最期をお迎えになりました。ご家族様からこれまで最後は病院へ依頼する形での退所では聞かれなかったような感謝のお言葉を多く頂きました。引き続き、施設内での振り返りや内部研修を行いながら、今後もよりよい看取り介護が行えるよう、職員一同取り組んでいきたいと思っております。

令和2年度 職員会議・研修状況等一覧 (内・外)

パーマリー・イン西神春日台

実施日	研修・内容 (部署)	場 所	実施日	防災訓練他・内容	実施日	健康管理・内容
4月	1 新人研修(新入社員)	本部	1	ケアハウス洗滌機工事(関村プロテクス)		
	# 事故対策会議(ケアハウス)	内	2	パナソニック産廃システム屋上空調修理		
	3 リーダー会議(特養)	内	3	車庫EV点検(阪神輸送)		
	11 業務会議(ケアハウス)	内	4	モノノ ガス点検		
	13 法人内相談員TV会議(デイサービス)	内	6	草野312号室新聞西ハウスクリーニング		
	16 事故対策会議(ケアハウス)	内	7	中村産業屋上バッチャー交換		
	17 フロア会議(特養5F)	内	#	KIT11厨房修理		
	# 事故対策ミーティング(特養5F)	内	#	モノノ ガス点検1F洗濯室・厨房		
	18 フロア会議(特養6F)	内	11	神崎相天井反点検		
	# 事故対策ミーティング(特養6F)	内	#	藤原41号室エアコン修理(ダイキン工業)		
	20 法人内相談員TV会議(ショートステイ)	内	17	関西保安電気協会定期点検		
	22 業務会議(華邸)	内	24	オーチスエレベーター定期②号機点検		
	# フロア会議(特養4F)	内	27	オーチスエレベーター定期②号機点検		
	# 事故対策ミーティング(特養4F)	内				
	23 フロア会議(特養3F)	内				
	# 事故対策ミーティング(特養3F)	内				
	25 業務会議(ケアハウス)	内				
	23 業務会議(デイサービス)	内				
	28 フロア会議(ショートステイ)	内				
	30 安全衛生会議	内				
# 給食会議	内					
# 事務相談員会議・感染対策会議	内					
5月	1 リーダー会議(特養)	内	9	洗濯機設置(華邸2F)		
	6 新人研修(新入社員)	本部	11	乾燥機設置(華邸2F)		
	# 事故対策会議(ケアハウス)	内	13	木綿通風口中木取り換え工事		
	11 業務会議(華邸)	内	14	特養側洗濯機工事(関村プロテクス)		
	# 法人内相談員TV会議(デイサービス)	内	20	害虫駆除(アント)		
	14 業務会議(ケアハウス)	内				
	16 事故対策ミーティング(特養5F)	内				
	# フロア会議(特養5F)	内				
	18 業務会議(デイサービス)	内				
	# 法人内相談員TV会議(ショートステイ)	内				
	20 事故対策会議(ケアハウス)	内				
	21 事故対策ミーティング(特養4F)	内				
	# フロア会議(特養4F)	内				
	27 事故対策ミーティング(特養6F)	内				
# フロア会議(特養6F)	内					
28 フロア会議(ショートステイ)	内					
27 事故対策ミーティング(特養6F)	内					
# フロア会議(特養6F)	内					
28 安全衛生会議	内					
# 事務相談員会議・感染対策会議	内					
30 業務会議(ケアハウス)	内					
6月	3 新人研修(新入社員)	本部	4	日本オーチスエレベーター点検		
	# 事故対策会議(ケアハウス)	内	8	パナソニック産廃システム屋上空調点検(華邸)		
	8 法人内相談員TV会議(デイサービス)	内	10	神崎組・巧デザイン塗装		
	16 業務会議(ケアハウス)	内	#	サンキ工業車庫		
	# 法人内相談員TV会議(ショートステイ)	内	12	黒瀬苑		
	17 業務会議(華邸)	内	15	関西電気保安協会定期点検(本館)		
	# 業務会議(デイサービス)	内	17	消防訓練		
	18 事故対策会議(ケアハウス)	内	#	日本オーチスエレベーター定期点検		
	# フロア会議(ショートステイ)	内	22	TOTO デイトイレ修理		
	20 事故防止対策ミーティング(特養4F)	内	22	ノーリツ定期点検(本館・華邸)		
	# フロア会議(特養4F)	内	23	"		
	23 事故防止対策ミーティング(特養5F)	内	24	"		
	# フロア会議(特養5F)	内	29	阪神輸送機エレベーター点検(華邸)		
	24 フロア会議(特養3F)	内				
	# フロア会議(特養6F)	内				
	# 事故防止対策ミーティング(特養)	内				
# 業務会議(ケアハウス)	内					
25 安全衛生会議	内					
# 給食会議	内					
# 事務相談員会議・感染対策会議	内					

令和2年度 職員会議・研修状況等一覧（内・外）

パーマリー・イン西神春日台

実施日	研修・内容（部署）	場所	実施日	防災訓練他・内容	実施日	健康管理・内容	
7月	1 新人研修	本部	1	山陽野見見積り下見			
	" 事故対策会議(ケアハウス)	内	2	TOTOウォッシュレット修理(特養6F・ケアハウス)			
	3 リーダー会議(特養)	内	6	クマデザインカーテン採寸(特養2～6F)			
	4 事故対策会議(ケアハウス)	内	7	KMTB見積り			
	9 業務会議(ケアハウス)	内	9	サンキ工業本館エアコン清掃			
	13 法人内相談員TV会議(デイサービス)	内	8	アクト防虫点検			
	16 フロア会議(特養4F)	内	10	パナソニック産機システムデイ大浴場エアコン修理			
	" 事故防止対策ミーティング(特養4F)	内	11	マノたみ(ケアハウス202)			
	" 事故対策会議(ケアハウス)	内	12	新聞西衣料ハウスクリーニング(ケアハウス202)			
	17 フロア会議(ショートステイ)	内	14	新聞西衣料ハウスクリーニング(ケアハウス202)			
	20 法人内相談員TV会議(ショートステイ)	内	15	ノーリツ大浴場修理(ケアハウス)			
	22 事故防止対策ミーティング(特養6F)	内	16	クマデザインカーテン取り付(特養2～6F)			
	" フロア会議(特養6F)	内	18	TOTO修理(特養3もみじ⑩)			
	23 フロア会議(特養5F)	内	20	エスモグリーンおしほりロール定期点検(全館)			
	" フロア会議(特養3F)	内	30	ダイキンサービス定期点検			
	" 事故防止対策ミーティング(特養3.5F)	内	"	三協エアテック定期点検			
	24 業務会議(ケアハウス)	内	"	ダイキンエアコン修理(ショート)			
	27 業務会議(華蔭)	内					
	" 全体会議(デイサービス)	内					
	30 安全衛生会議	内					
	" 事務相談会議・感染対策会議	内					
	8月	4 事故対策会議(ケアハウス)	内	3	サンキ工業水検査		
		6 新人研修	本部	"	ダイキン工業エアコン点検(特養)		
		" フロア会議(華蔭1.3.4F)	内	"	TOTO修理(ケアハウス105)		
		7 リーダー会議(特養)	内	"	パナソニック3F洗面機点検		
		9 フロア会議(華蔭2F)	内	5	アクト防虫点検		
		11 法人内相談員TV会議(デイサービス)	内	8	パナソニック産機システムデイ展衣所エアコン修理		
12 法人内相談員TV会議(ショートステイ)		内	"	安福住設エアコン修理見積(特養)			
13 業務会議(ケアハウス)		内	"	新電気スリーキー工事(華蔭)			
19 事故対策会議(ケアハウス)		内	11	パナソニック産機システムショートエアコン修理			
" フロア会議(3F)		内	12	ダイキン工業エアコン点検(華蔭105)			
" フロア会議(4F)		内	13	パナソニック産機システムケア6Fエアコン修理			
" 事故防止対策ミーティング(特養3.4F)		内	16	防災訓練他・内容			
20 全体会議(デイサービス)		内	22	パナソニック産機システム1Fデイ浴場エアコン修理			
23 事故防止対策ミーティング(特養5F)		内	"	パナソニック産機システムケアハウス6Fエアコン修理			
" フロア会議(6F)		内	"	関西電機保安協会定期点検			
24 事故防止対策ミーティング(特養6F)		内	26	消防点検			
" フロア会議(6F)		内	"	安福住設エアコン修理(特養6F)			
27 安全衛生会議	内	27	消防点検				
" 給食会議	内						
" 事務相談会議・感染対策会議	内						
28 主任・副主任会議(華蔭)	内						
29 業務会議(ケアハウス)	内						
31 業務会議(ショートステイ)	内						
9月	1 高齢者虐待防止・身体拘束廃止研修	内	1	ダイキン工業エアコン点検(ケア508号・華蔭116号)			
	2 新人研修	本部	2	アクト防虫点検			
	" 事故対策会議(ケアハウス)	内	4	ダイキン工業別館エアコン点検			
	4 リーダー会議(特養)	内	7	岡村プロテック特養洗濯機洗滌機修理			
	" 高齢者虐待防止・身体拘束廃止研修	内	8	ダイキンエアコン点検(ショートたんぽぽ⑩)			
	5 業務会議(ケアハウス)	内	15	岡村プロテック特養洗濯機乾燥機修理			
	7 レク会議(デイサービス)	内	16	日本オーチスエレベーター定期点検			
	11 高齢者虐待防止・身体拘束廃止研修	内	17	神崎組造路工事(ケアハウス)			
	14 法人内相談員TV会議(デイサービス)	内	24	パナソニック産機システム空調点検			
	16 事故対策会議(ケアハウス)	内	28	エスモグリーンおしほりロール定期点検(全館)			
	" 法人内相談員TV会議(ショートステイ)	内	30	中部管業本館屋上センターGHP修理			
	" フロア会議(華蔭2F)	内					
	17 フロア会議(華蔭1.3F)	内					
	" フロア会議(特養4F)	内					
	" フロア会議(特養5F)	内					
	" 事故防止対策ミーティング(特養4.5F)	内					
	高齢者虐待防止・身体拘束廃止研修	内					
	18 フロア会議(特養8F)	内					
	" 事故防止対策ミーティング(特養6F)	内					
高齢者虐待防止・身体拘束廃止研修	内						
19 フロア会議(特養3F)	内						

令和2年度 職員会議・研修状況等一覧（内・外）

パーマリエイ・イン西神春日台

実施日	研修・内容（部署）	場 所	実施日	防災訓練他・内容	実施日	健康管理・内容
"	事故防止対策ミーティング(特養3F)	内				
"	高齢者虐待防止・身体拘束廃止研修	内				
20	高齢者虐待防止・身体拘束廃止研修	内				
21	高齢者虐待防止・身体拘束廃止研修	内				
22	高齢者虐待防止・身体拘束廃止研修	内				
23	業務会議(ケアハウス)	内				
"	業務会議(デイサービス)	内				
"	高齢者虐待防止・身体拘束廃止研修	内				
24	安全衛生会議	内				
"	事務相談課会議・感染対策会議	内				
"	高齢者虐待防止・身体拘束廃止研修	内				
25	主任副主任会議(帳簿)	内				
"	高齢者虐待防止・身体拘束廃止研修	内				
27	高齢者虐待防止・身体拘束廃止研修	内				
30	フローナー会議(ショートステイ)	内				
"	高齢者虐待防止・身体拘束廃止研修	内				

令和2年度 職員会議・研修状況等一覧 (内・外)

バーマリー・イン西神春日台

実施日	研修・内容 (部署)	場 所	実施日	防災訓練他・内容	実施日	健康管理・内容	
10月	1 高齢者虐待防止・身体拘束廃止研修	内	2	アト防虫点検			
	5 高齢者虐待防止・身体拘束廃止研修	内	〃	三栄蛇口修理(草部)05号室			
	7 新人研修	本部	5	文化シャッター防火シャッター電池交換			
	〃 事故対策会議(ケアハウス)	内	9	黒瀬苑(草部)			
	〃 シク会議(デイサービス)	内	8	(株)アークス ケアハウス玄関3キー修理			
	8 看護会議(ケアハウス)	内	11	黒瀬苑(本館)			
	〃 フロアー会議(草部4F)	内	12	厨房内覧会			
	10 フロアー会議(草部2F)	内	13	厨房内覧会			
	11 高齢者虐待防止・身体拘束廃止研修	内	〃	ノーリツ定期点検(特養)			
	12 法人内相談員TV会議(デイサービス)	内	14	ノーリツ定期点検(ケアハウス・草部)			
	13 コロナの会議(ケアハウス)	内	15	ケイエス分析センター水道水質検査			
	15 フロアー会議(草部1,3F)	内	21	神崎相クロス張替え(ケアハウス508号)			
	17 業務会議(ケアハウス)	内	26	パナソニック産機システム空調部品交換			
	〃 フロアー会議(特養5F)	内	28	アトミック受信点検			
	〃 フロアー会議(特養6F)	内	〃	神崎相見直し(草部)(ケアハウス中庭)			
	〃 事故防止対策ミーティング(特養5,6F)	内					
	19 法人内相談員TV会議(ショートステイ)	内					
	20 事故対策会議(ケアハウス)	内					
	22 業務会議(デイサービス)	内					
	〃 フロアー会議(特養3F)	内					
	〃 フロアー会議(特養4F)	内					
	〃 事故防止対策ミーティング(特養3,4F)	内					
	28 業務会議(ケアハウス)	内					
	29 安全衛生会議	内					
	〃 給食会議	内					
	〃 事務相談員会議・感染対策会議	内					
	30 主任・副主任会議(草部)	内					
	31 フロアー会議(ショートステイ)	内					
	11月	4 新人研修	本部	3	アト防虫作業	4	利用者健康診断
		〃 シク会議(デイサービス)	内	5	サンキ工業(貯水槽・排水管洗浄)	11	利用者健康診断
		〃 事故対策会議(ケアハウス)	内	6	給食プロポーサル(本部)	18	職員健康診断
6 リーダー会議(特養)		内	〃	サンキ工業(貯水槽・排水管洗浄)	27	インフルエンザ予防接種	
9 法人内相談員TV会議(デイサービス)		内	10	ノーリツ給湯器修理(特養2F)			
10 法人内相談員TV会議(ショートステイ)		内	11	黒瀬苑			
11 フロアー会議(ショートステイ)		内	12	ノーリツ給湯器修理(特養2F)			
12 業務会議(ケアハウス)		内	14	パナソニック産機システム厨房エアコン修理			
14 フロアー会議(デイサービス)		内	16	コスモグリーンおしぼり機点検			
〃 フロアー会議(草部1F)		内	〃	安福住設エアコン点検(ショート・ケア507号)			
〃 フロアー会議(草部2F)		内	20	TOTO大浴場水栓修理			
〃 フロアー会議(草部3F)		内	24	オージー技術器浴修理(特養4F)			
15 フロアー会議(草部3F)		内	〃	オージー技術シャワー修理(特養3F)			
20 フロアー会議(デイサービス)		内	28	ノーリツ厨房修理			
〃 フロアー会議(特養5F)		内	〃	KV&B修理センター・黒瀬苑シャワー水栓修理(特養4F)			
〃 フロアー会議(特養4F)		内					
〃 事故防止対策ミーティング(特養4,5F)		内					
23 フロアー会議(特養3F)		内					
〃 フロアー会議(特養6F)		内					
〃 事故防止対策ミーティング(特養3,6F)		内					
26 安全衛生会議		内					
〃 事務相談員会議・感染対策会議		内					
27 主任・副主任会議(草部)		内					
12月		2 事故会議(ケアハウス)	内	4	モンノ(株)ガス漏れ点検	4	インフルエンザ予防接種
		3 新人研修	本部	〃	キヤノンシステムサポート コピー機修理(扇形)	11	インフルエンザ予防接種
		4 リーダー会議(特養)	内	7	アト防虫点検		
		8 フロアー会議(ショートステイ)	内	14	パナソニック換気扇天井換気扇修理(特養2F)	14	インフルエンザ予防接種
	11 事故会議(ケアハウス)	内	15	明和工務店ろ過バルブ修理(草部)			
	14 法人内相談員TV会議(デイサービス)	内	16	日本オーチスエレベーター定期点検			
	15 フロアー会議(草部3,4F)	内	18	たんぽぽ手すり修理(特養8F)			
	16 フロアー会議(草部2F)	内	〃	新関西ハウスクリーニング(草部303)			
	〃 法人内相談員TV会議(ショートステイ)	内	22	関西電気保安協会定期点検			
	19 業務会議(ケアハウス)	内	24	パナソニックシステム空調点検(草部)			
	〃 フロアー会議(特養3F)	内	26	弥生造園門松設置			

令和2年度 職員会議・研修状況等一覧（内・外）

パーマリン・イン西神春日台

実施日	研修・内容（部署）	場所	実施日	防災訓練他・内容	実施日	健康管理・内容
#	事故防止対策ミーティング(特養4.6F)	内				
22	事故会議(ケアハウス)	内				
#	フロア会議(特養6F)	内				
#	事故防止対策ミーティング(特養6F)	内				
24	安全衛生会議	内				
#	招食会議	内				
#	事務相談員会議・感染対策会議	内				
25	主任・副主任会議(朝陽)	内				
29	業務会議(ケアハウス)	内				

令和2年度 職員会議・研修状況等一覧（内・外）

バーマリー・イン西神春日台

実施日	研修・内容（部署）	場所	実施日	防災訓練他・内容	実施日	健康管理・内容	
1月	6 新人研修	本部	4	本館ガス漏れ自主点検			
	6 事故対策会議(ケアハウス)	内	7	ダイキサービス加圧給水ユニット定期点検			
	8 リーダー会議(特養)	内	9	新電気工業 特養3F・6F修理			
	10 フロア会議(華陽3F)	内	11	オリエント24 ケアハウス内灯点検			
	11 法人内相談員TV会議(デイサービス)	内	12	産機工業フィルター清掃(全館)			
	12 業務会議(ケアハウス)	内	13	産機工業フィルター清掃(全館)			
	13 清和監査	内	14	アクト防虫点検			
	13 清和監査	内	15	オージー技研特養2F機械室搬送重点点検			
	14 法人内相談員TV会議(ショートステイ)	内	18	JIB3キー修理(特養6F)			
	14 フロア会議(華陽4F)	内	20	パナソニックシステム空調点検(ケアハウス3F)			
	15 フロア会議(華陽1,2F)	内	18	JIB3キー修理(特養6F)			
	16 レク会議(デイサービス)	内	20	パナソニックシステム空調点検(ケアハウス3F)			
	18 フロア会議(特養6F)	内	22	パナソニックシステム空調点検(ケアハウス3F)			
	18 事故防止対策ミーティング(特養6F)	内	29	パナソニックシステム空調点検(ケアハウス5F)			
	19 フロア会議(特養3F)	内					
	19 事故防止対策ミーティング(特養4F)	内					
	19 フロア会議(ショートステイ)	内					
	20 事故対策会議(ケアハウス)	内					
	21 フロア会議(特養3F)	内					
	21 フロア会議(特養6F)	内					
	21 事故防止対策ミーティング(特養3,5F)	内					
	22 業務会議(デイサービス)	内					
	22 主任副主任会議(華陽)	内					
	28 安全衛生会議	内					
	28 事務相談課会議・感染対策会議	内					
	29 業務会議(ケアハウス)	内					
	2月	3 新人研修	本部	1	ホンダN-ワゴン初点検		
		3 事故対策会議(ケアハウス)	内	1	パナソニック産機システム室外空調機修理(特養4F)		
		3 フロア会議(ショートステイ)	内	3	ガス漏れ自主点検(本館)		
4 レク会議(デイサービス)		内	8	アクト防虫点検			
4 フロア会議(華陽1,4F)		内	16	ノーリツ定期点検			
5 リーダー会議(特養)		内	17	パナソニック産機システム空調修理(ケアハウス大宿場)			
10 業務会議(デイサービス)		内	17	パナソニック産機システム空調修理(特養4F共同室)			
11 法人内相談員TV会議(ショートステイ)		内	25	関西電気保安協会定期点検			
11 フロア会議(華陽3F)		内	1	神戸グリーンフレンズ 門扉工事			
12 フロア会議(華陽2F)		内					
14 業務会議(ケアハウス)		内					
15 法人内相談員TV会議(デイサービス)		内					
20 フロア会議(特養4F)		内					
20 フロア会議(特養6F)		内					
20 事故防止対策ミーティング(特養4,6F)		内					
22 事故対策会議(ケアハウス)		内					
22 フロア会議(特養3F)		内					
22 事故防止対策ミーティング(特養3F)		内					
23 フロア会議(特養6F)		内					
23 事故防止対策ミーティング(特養5F)		内					
24 業務会議(ケアハウス)		内					
24 主任副主任会議(華陽)		内					
25 安全衛生会議		内					
25 役員会議		内					
25 事務相談課会議・感染対策会議		内					
25 事務相談員会議(デイサービス)		内					
3月		1 フロア会議(ショートステイ)	内	1~3	神戸グリーンフレンズ 門扉工事(本館・華陽)		
		3 事故対策会議(ケアハウス)	内	1	ガス自主点検		
		5 リーダー会議(特養)	内	4	フレア02 車検事前点検		
	10 業務会議(ケアハウス)	内	5	ピアンテ車検 事前点検			
	10 レク会議(デイサービス)	内	6	コ-スター車検 兵庫トヨタ			
	15 施設合同会議(デイサービス)	内	10	タカラスタンダードミラーキャビネットの取付点検			
	17 事故対策会議(ケアハウス)	内	11	フレア02 車検事前点検 スズキ自販			
	17 法人内相談員TV会議(ショートステイ)	内	12	ピアンテ車検 事前点検			
	17 フロア会議(特養4F)	内	17	神崎組 天井壁点検(デイサービス)			
	17 事故防止対策ミーティング(特養4F)	内	18	大塚商会 複合機納品(本館・華陽)			
	19 フロア会議(特養6F)	内	20	アルト3803リコール・12か月点検			
19 事故防止対策ミーティング(特養6F)	内	23	日本オーエスエレベーター定期点検				
21 フロア会議(特養6F)	内	27	アルト2900 リコール・12か月点検				

令和2年度 職員会議・研修状況等一覧（内・外）

パーマリー・イン西神春日台

実施日	研修・内容（部署）	場所	実施日	防災訓練他・内容	実施日	健康管理・内容
"	事故防止対策ミーティング(特養5F)	内				
23	相談員会議(デイサービス)	内				
"	フロア会議(特養3F)	内				
"	事故防止対策ミーティング(特養3F)	内				
25	安全衛生会議	内				
"	臨時給食会議	内				
"	事務相談課会議・感染対策会議	内				
"	業務会議(ケアハウス)	内				
20	業務会議(デイサービス)	内				

施設内外会議・研修 206件

令和2年度 行事実施状況一覧

パーマリー・イン西神春日台

実施日	行事名/部署 (場所)
1~5	リズム体操/脳トレ(デイサービス)
1	ラジオ体操(ケアハウス)
5	1,4F七夕レク(華邸)
6~12	七夕飾り&写真撮影(デイサービス)
6	七夕レク(ショートステイ)
"	七夕の短冊づく作り(特養5F)
"	料理レク なすの朝漬け(ケアハウス)
7	七夕の飾り作り(特養5F)
"	ホットケーキ作り(特養4F)
8	ラジオ体操(ケアハウス)
9	うちわ作り(特養4F)
12	そらめんレク(ケアハウス)
"	七夕レク(華邸)
7月 13~19	何でもレク/振レク(デイサービス)
15	ラジオ体操(ケアハウス)
"	風船ハレー(特養6F)
18	料理レク(ケアハウス)
"	風船ハレー(特養3F)
19	2R七夕レク(華邸)
"	体操レク(ケアハウス)
"	ゼリー作り(特養4F)
"	塗り絵レク(特養6F)
月 20~26	MYカレンダーとお誕生日会(デイサービス)
22	ラジオ体操(ケアハウス)
26	早口言葉・歌レク(ケアハウス)
27~31	映画鑑賞(デイサービス)
29	ラジオ体操(ケアハウス)

実施日	行事名/部署 (場所)
1, 2	映画鑑賞(デイサービス)
3~9	リズム体操/脳トレ(デイサービス)
5	ラジオ体操(ケアハウス)
10~16	MYカレンダー/お誕生日レク(デイサービス)
10	歌レク(特養5F)
11	うちわ作り(特養3F)
12	ラジオ体操(ケアハウス)
15	スイカ割り(特養3F)
"	かき氷レク(特養6F)
16	駄菓子レク(ケアハウス)
"	うちわ作り(特養3F)
"	流しそらめん(特養4F)
17~23	何でもレク/選択レク(デイサービス)
8月 19	ラジオ体操(ケアハウス)
"	塗り絵レク(特養6F)
22	かき氷レク(特養5F)
"	折り紙レク(特養3F)
23	緑日レク(ケアハウス)
24~30	夏祭りイベント(デイサービス)
24	駒回し大会レク(ショートステイ)
26	ラジオ体操(ケアハウス)
29	夏祭り(華邸)
30	スイカ割り(特養4F)
"	塗り絵レク(ケアハウス)
"	合唱レク(ケアハウス)

実施日	行事名/部署 (場所)
1~6	リズム体操/脳トレ(デイサービス)
6	日曜レク(ケアハウス)
7~13	MYカレンダー(デイサービス)
13	壁面作成(ケアハウス)
"	誕生日レク(華邸4F)
"	歌レク(特養5F)
14~20	選択レク(デイサービス)
15	風船ハレー(特養6F)
17	秋祭り敬老会(ショートステイ)
"	月リハ(華邸1,3F)
"	月リハ(華邸4F)
20	敬老会(ケアハウス)
"	敬老会レク(華邸2F)
9月 "	ぶどう作り(特養3F)
"	シャボン玉レク(特養4F)
21~27	イベント敬老会(デイサービス)
21	ネイルレク(特養4F)
"	塗り絵レク(特養6F)
"	フロア喫茶(特養6F)
24	誕生日レク(華邸1,3F)
26	誕生日レク(特養4F)
27	日曜レク(ケアハウス)
28~30	DVD鑑賞(デイサービス)

令和2年度 行事実施状況一覧

バーマリア・イン西神春日台

実施日	行事名/部署 (場所)
1~4	リズム体操/脳トレ(デイサービス)
4	塗り絵レク(ケアハウス)
5~11	MYカレンダー/お誕生日レク(デイサービス)
#	書道教室(デイサービス)
6	月レク(華部4F)
7	ラジオ体操(ケアハウス)
#	書道教室(デイサービス)
10	玉入れ(特養3F)
12~18	秋の運動会イベント(デイサービス)
#	ラジオ体操(ケアハウス)
16	フロアの飾りづくり(特養4F)
18	風船パレー(特養5F)
#	誕生会(華部4F)
10 19~25	手作業レク/選択レク(デイサービス)
19	書道教室(デイサービス)
21	ラジオ体操(ケアハウス)
23	ぶらバン作り(ショートステイ)
25	ハロウィンおやつパーティー(ケアハウス)
26~31	リズム体操/脳トレ(デイサービス)
27	階段しりとり(特養4F)
月 28	ラジオ体操(ケアハウス)
#	書道教室(デイサービス)
29	誕生日レク(華部1、3F)

実施日	行事名/部署 (場所)
1	リズム体操/脳トレ(デイサービス)
2~8	三木防災公園へ紅葉ドライブイベント(デイサービス)
4	ラジオ体操(ケアハウス)
5	壁画作成(ケアハウス)
9~15	MYカレンダー/リズム体操&脳トレ(デイサービス)
10	口腔体操(特養3F)
11	ラジオ体操(ケアハウス)
14	編み物レク(ケアハウス)
15	カレー作りレク(ケアハウス)
#	月リハ(華部2F)
16~22	何でもレク/スポーツレク(デイサービス)
23~29	何でもレク/選択レク(デイサービス)
18	ラジオ体操(ケアハウス)
11 19	月リハ(華部3F)
#	餅ムース入り汁粉作り(特養4F)
22	誕生日レク(華部1,2,4F)
23	ラジオ体操(ケアハウス)
#	ボーリング大会(特養3F)
#	シャボン玉レク(特養6F)
24	塗り絵レク(特養6F)
月 26	誕生日レク(華部3F)
27	編み物レク(ケアハウス)
#	小運動会(ボウリング)(ショートステイ)
#	プリン作りレク(特養3F)
30	フロア喫茶(特養6F)
#	リズム体操/脳トレ(デイサービス)

実施日	行事名/部署 (場所)
1~6	何でもレク/スポーツレク(デイサービス)
2	ラジオ体操(ケアハウス)
#	編み物レク(ケアハウス)
3	クリスマスツリー飾りつけ(特養3F)
#	音楽療法(特養4F)
#	月リハ(華部4F)
7~13	MYカレンダー/お誕生日レク/カード作り(デイサービス)
9	ラジオ体操(ケアハウス)
10	クリスマスツリー飾りつけ(特養5F)
11	クリスマス会ケーキ作り(特養3F)
13	月リハ(華部2F)
#	月リハ(華部3F)
14	手作業レク/門松作り(デイサービス)
12 16	ラジオ体操(ケアハウス)
#	風船パレー(特養6F)
18	編み物レク(ケアハウス)
19	餅ムース入り汁粉作り(特養4F)
20	クリスマス会(ケアハウス)
21~27	クリスマス会(デイサービス)
21	クリスマスイベント(ショートステイ)
月 22	ホットケーキ作り(特養5F)
23	ラジオ体操(ケアハウス)
27	フロア喫茶(特養6F)
28~31	何でもレク/映画鑑賞会(デイサービス)
30	ラジオ体操(ケアハウス)

令和2年度 行事実施状況一覧

パーマリー・イン西神春日台

実施日	行事名/部署 (場所)
1	新年の挨拶(ケアハウス)
2~3	正月初笑い(デイサービス)
3	福笑い(ケアハウス)
#	月リハ(華邸4F)
4~10	正月遊び/おみくじ(デイサービス)
5	風船バレー(特養6F)
6	福笑い(特養3F)
#	ラジオ体操(ケアハウス)
8	福笑い(特養5F)
10	誕生日レク(華邸4F)
#	お雑煮レク(ケアハウス)
11~17	リズム体操/脳トレ(デイサービス)
13	ラジオ体操(ケアハウス)
#	積み物レク(ケアハウス)
14	フレンチトースト作りレク(特養3F)
15	うちわで風船バレー(特養3F)
#	積み物レク(ケアハウス)
17	誕生日レク(華邸1,2F)
18	手作業レク(デイサービス)
19~24	手作業レク/お習字(デイサービス)
24	塗り絵レク(特養6F)
#	調理レク(ケアハウス)
#	誕生日レク(華邸3F)
25	風船バレー(特養5F)
26~31	スポーツレク(デイサービス)
27	ラジオ体操(ケアハウス)
28	月リハ(華邸1,2F)

実施日	行事名/部署 (場所)
1~7	節分・鬼退治イベント(デイサービス)
2	いきいき体操(ケアハウス)
3	ラジオ体操(ケアハウス)
5	誕生日レク(華邸1,4F)
6	壁飾り作成(ケアハウス)
7	豆まきレク(ケアハウス)
8~14	MVカレンダー/お誕生日レク/リズム体操(デイサービス)
10	ラジオ体操(ケアハウス)
#	節分レク(特養3F)
14	バレンタインレク(ケアハウス)
#	釣りゲーム(ケアハウス)
#	月リハ(華邸3F)
#	月リハ(華邸1,4F)
16~21	何でもレク/選抜レク(デイサービス)
17	ラジオ体操(ケアハウス)
19	風船バレー(特養6F)
20	的当てレク(特養3F)
#	デコレーションムース作り(特養4F)
21	お雛様飾りつけ(ケアハウス)
#	誕生日レク(華邸3F)
#	輪投げレク(特養5F)
22	節分レク(ショートステイ)
22~28	何でもレク/スポーツレク(デイサービス)
23	2月の飾り作り(特養4F)
24	ラジオ体操(ケアハウス)
26	3月の飾り作り(特養4F)
28	誕生日レク(華邸2F)
#	2月誕生日 会焼き/リンゴ作り(特養3F)

実施日	行事名/部署 (場所)
1~7	ひな祭りイベント(デイサービス)
3	ラジオ体操(ケアハウス)
4~6	3月さくら飾り作り(特養4F)
7	雑巾作り(ケアハウス)
#	塗り絵レク(ケアハウス)
#	おしるこ作り(ケアハウス)
12	卵返しレク(ショートステイ)
8~14	何でもレク/選抜レク(デイサービス)
17	ラジオ体操(ケアハウス)
18	カラオケレク(特養3F)
19	塗り絵レク(ケアハウス)
20	フレンチトースト作り(特養4F)
22~28	何でもレク/スポーツレク(デイサービス)
23	フロア喫茶(特養6F)
24	ラジオ体操(ケアハウス)
25	枝垂れ桜作り(ケアハウス)
26	たこ焼き作り(特養5F)
28	昔話朗読(特養5F)
#	3月誕生日 イチゴフルーチェ作り(特養3F)
29	何でもレク/映画鑑賞会(デイサービス)
31	ラジオ体操(ケアハウス)

令和2年度 ボランティア受け入れ状況一覧

パーマリィ・イン西神春日台

日 程	グループ名称 (参加人数)	内 容	実施部署
コロナウイルス感染予防の為、ボランティア等は全て中止となりました。			

合計人数 ……0 名

令和2年度 実習生受入れ状況一覧

パーマリー・イン西神春日台

月/日	学校および事業所名	人数	実施場所
4	なし		
5	なし		
6	なし		
7	なし		
8	なし		
9	なし		
10	なし		
11	なし		
12	なし		
1	なし		
2	なし		
3	なし		
実習生		合計人数	0

令和2年度 パーマリィ・イン西神春日台 短期入所生活介護 事業報告

月別利用者数

	4月	5月	6月	7月	8月	9月	10月	11月	12月	1月	2月	3月	計
要支援1	0	0	0	0	2	2	2	1	1	1	0	0	9
要支援2	0	1	1	3	1	0	2	3	5	5	3	3	27
要介護1	6	5	5	6	9	9	9	9	10	10	9	8	95
要介護2	14	10	14	18	19	17	21	16	17	13	12	13	184
要介護3	19	16	17	16	17	16	20	19	16	20	18	18	212
要介護4	11	9	10	10	10	10	11	11	9	11	10	13	125
要介護5	3	2	4	2	2	2	3	4	2	3	4	4	35
合計	53	43	51	55	60	56	68	63	60	63	56	59	687

月別利用者延べ日数

	4月	5月	6月	7月	8月	9月	10月	11月	12月	1月	2月	3月	計
要支援1	0	0	0	0	14	10	9	5	2	3	0	0	43
要支援2	0	8	8	8	4	0	19	7	13	28	15	14	124
要介護1	33	28	34	37	41	71	53	32	54	46	50	50	529
要介護2	156	143	173	221	220	222	224	207	177	184	155	205	2,287
要介護3	201	235	186	186	191	203	218	241	255	209	233	217	2,575
要介護4	131	119	145	121	121	100	118	126	99	109	99	165	1,453
要介護5	22	25	25	12	18	16	20	19	23	21	24	23	248
合計	543	558	571	585	609	622	661	637	623	600	576	674	7,259

月別稼働率

	4月	5月	6月	7月	8月	9月	10月	11月	12月	1月	2月	3月	年間平均
稼働率	90.5%	90.0%	95.2%	94.4%	98.2%	103.7%	106.6%	106.2%	100.5%	96.8%	102.9%	103.7%	99.5%

月別新規入所者数

	4月	5月	6月	7月	8月	9月	10月	11月	12月	1月	2月	3月	計
要支援1	0	0	0	0	2	0	1		1	0	0	0	4
要支援2	0	1	0	1	0	0	2	2	2	0	0	0	8
要介護1	0	0	1	0	4	1	0	3	2	2	0	0	13
要介護2	2	0	1	2	2	0	4	1	3	1	1	1	18
要介護3	1	2	1	1	0	0	2	0	0	0	1	0	8
要介護4	0	1	1	0	0	0	0	0	0	2	0	0	4
要介護5	1	0	1	0	0	0	1	0	1	0	0	0	4
計	4	4	5	4	8	1	10	6	9	5	2	1	59

月別新規リポート利用者数

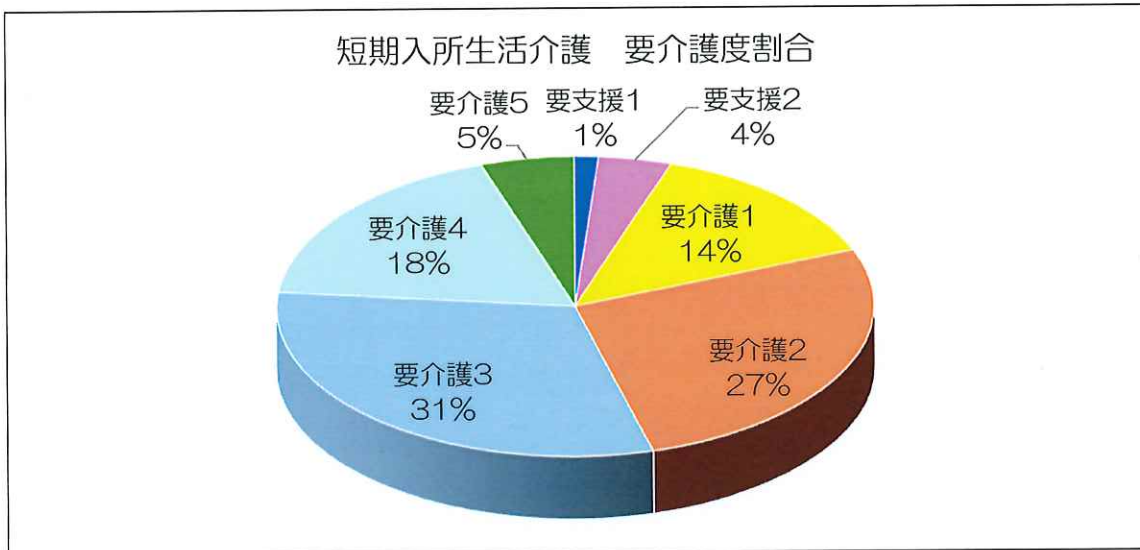
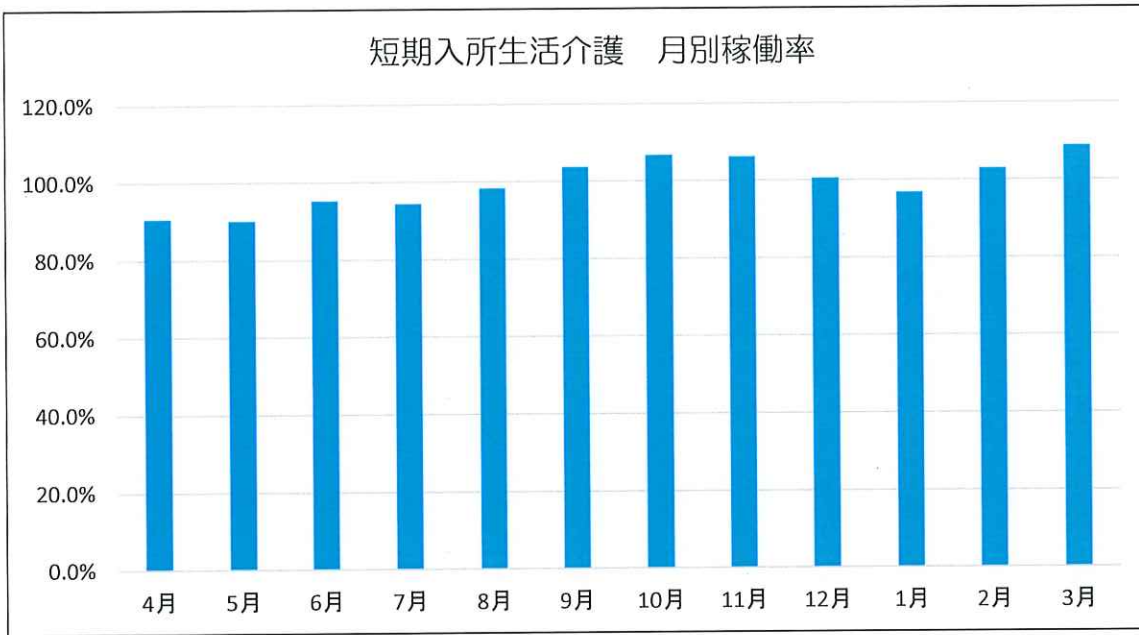
	4月	5月	6月	7月	8月	9月	10月	11月	12月	1月	2月	3月	計
要支援1	0	0	0	0	0	1	0	0	0	0	0	0	1
要支援2	0	0	1	0	0	0	0	0	2	2	0	0	5
要介護1	0	0	0	1	0	1	1	0	2	2	1	0	8
要介護2	0	1	0	1	1	2	0	1	1	2	1	1	11
要介護3	0	0	2	1	0	0	0	2	0	0	0	1	6
要介護4	1	0	0	0	0	0	0	0	0	0	1	0	2
要介護5	0	1	0	0	0	0	0	0	0	1	0	0	2
計	1	2	2	3	1	3	1	3	3	5	1	2	27

平均要介護度

	4月	5月	6月	7月	8月	9月	10月	11月	12月	1月	2月	3月	年間平均
要介護度	2.9	3	2.9	2.7	2.7	2.6	2.7	2.8	2.7	2.8	2.8	2.9	2.8

従事者の状況

区分	管理者	生活相談員	介護職員	看護職員	その他	合計
常勤	1	2	4	1	0	8
非常勤	0	0	3	0	0	3
合計	1	2	7	1	0	11



短期入所生活介護 事業報告 総括

令和2年度短期入所生活介護では、年間利用者数687名（前年度比33名減）となり、延べ利用日数7216日（前年度比105日減）となりました。上半期の緊急事態宣言発令に伴い利用者数が減少致しましたが、下半期には利用者数は回復し、最終的には年間稼働率99.5%（前年度比0.7%減）となりました。要介護度別割合につきましては、要介護3の方が一番多く35.5%となりました。要介護3以上の利用者様が58.9%となり前年度と比較して2.1%減となったものの、平均介護度は2.8（前年度比0.1増）となり軽度から重度の方までより幅広い介護度の利用者様を受け入れることができました。

令和2年度
パーマリィ・イン西神春日台 通所介護 事業報告

月別利用者実人数

	4月	5月	6月	7月	8月	9月	10月	11月	12月	1月	2月	3月	計	平均
要支援1	8	5	11	9	9	11	11	12	10	9	12	13	120	10
要支援2	15	13	19	19	18	16	16	17	17	10	11	18	189	16
要介護1	33	27	37	36	35	35	33	32	36	33	35	39	411	34
要介護2	20	19	22	20	20	22	22	25	24	17	16	19	246	21
要介護3	16	12	15	15	16	18	22	22	17	15	12	16	196	16
要介護4	6	6	5	6	5	6	6	6	10	9	8	10	83	7
要介護5	2	2	2	2	2	3	3	2	2	3	3	3	29	2
計	100	84	111	107	105	111	113	116	116	96	97	118	1274	106

月別利用者延べ人数

	4月	5月	6月	7月	8月	9月	10月	11月	12月	1月	2月	3月	計	平均
要支援1	25	20	41	39	39	42	48	46	37	33	43	55	468	39
要支援2	106	93	128	131	114	116	125	114	110	61	67	129	1294	108
要介護1	224	227	307	311	311	324	286	278	254	261	296	363	3442	287
要介護2	177	176	208	189	184	188	218	229	181	143	142	171	2206	184
要介護3	126	103	121	126	111	132	145	156	137	133	123	147	1560	130
要介護4	68	76	66	60	46	49	53	55	78	76	76	98	801	67
要介護5	19	26	27	26	27	27	32	24	21	25	29	31	314	26
計	745	721	898	882	832	878	907	902	818	732	776	994	10085	840

月別稼働率

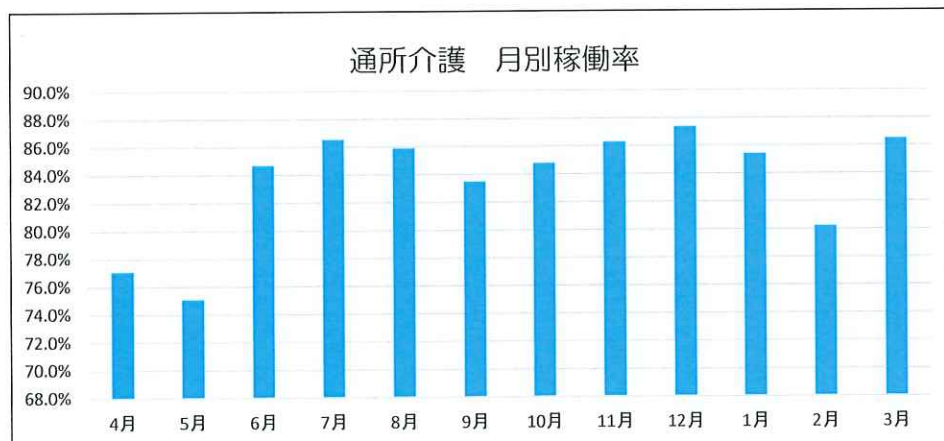
	4月	5月	6月	7月	8月	9月	10月	11月	12月	1月	2月	3月	年間平均
稼働率	77.1%	75.1%	84.7%	86.5%	85.9%	83.5%	84.8%	86.3%	87.4%	85.4%	80.2%	86.5%	83.6%

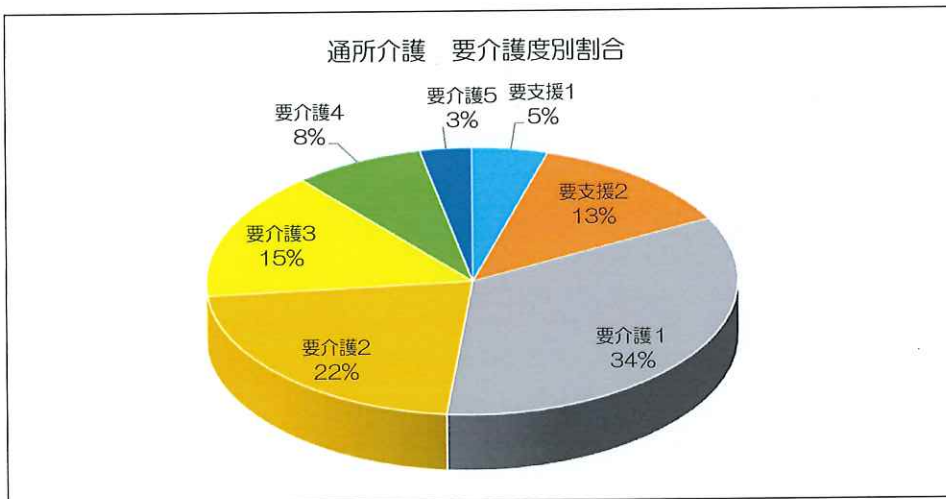
曜日別平均利用者数

	4月	5月	6月	7月	8月	9月	10月	11月	12月	1月	2月	3月	平均
月	33.7	32.3	37.4	35.3	33.8	34.3	37	38.6	33.7	32.8	39.2	40.4	35.7
火	26.7	25.5	33.4	30	31	32	33.3	35.5	32	31	29.7	34.8	31.2
水	23.4	21	27.8	28.2	24	27	27.8	31.2	26.2	28.3	28.2	32.2	27.1
木	27.8	27.3	35.3	34.4	33.3	36	32.4	33.7	29	28	33.7	38.5	32.5
金	27.5	27.6	33.3	33.6	35	34.8	34.8	37	30	30	35.7	36	32.9
土	21.5	20.4	26.3	21.5	21.2	25	25.4	28.2	24.7	19.2	23	27.5	23.7
日	12.7	11.4	13.5	13.5	12.8	14	13.5	11	8.7	9.6	9.5	11.5	11.8
平均	24.8	23.6	29.6	28.1	27.3	29	29.2	25.9	25.3	25.6	25.7	31.6	27.8

従事者の状況

区分	管理者	生活相談員	介護職員	看護職員	機能訓練士	その他	合計
常勤	1	4	2	1	2	0	10
非常勤	0	0	13	2	2	0	17
合計	1	4	15	3	4	0	27





通所介護 事業報告 総括

令和2年度通所介護では、コロナ禍による利用自粛者が多く、年間利用者実人数1276名（前年度比277名減）、利用者延べ人数10085名（前年度比1597名減）1日平均利用者数約28名で年間平均稼働率は83.6%と大幅に減少しました。安心して利用して頂く為、感染症対策のアピールや利用者様・家族様の希望に積極的に対応しました。レクリエーションでは、ボランティアに依頼することが困難になったため、感染症対策を考慮しながら職員が月毎にレクリエーションを作成し利用者様に楽しんで頂ました。機能訓練も好評であり、平行棒、バイク、滑車、フットペダル等のマシンも導入しつつ、個々の利用者にあった訓練を提供できました。

令和2年度 パーマリア・イン西神春日台 訪問介護 事業報告

年間延訪問回数（枠内の単位は回）

	30分未満	30分以上 1時間未満	1時間以上 1時間半未満	1時間半以上 2時間未満	2時間以上 2時間半未満	2時間半以上 3時間未満	3時間以上 3時間半未満	3時間半以上 4時間未満	4時間以上	合計
身体介護	2	257	115	0	0	0	0	0	0	374
身体生活	—	0	349	47	0	0	0	0	0	396
生活援助	—	0	469	—	—	—	—	—	—	469

	回数
総合事業	52

合計
1,239

月別利用者数

	4月	5月	6月	7月	8月	9月	10月	11月	12月	1月	2月	3月	計	平均
事業対象者	1	1	1	1	1	1	1	1	1	1	1	1	12	1
要支援1	7	5	6	6	6	7	8	7	7	7	7	9	82	7
要支援2	12	12	13	11	11	11	12	11	11	11	10	10	136	11
要介護1	5	7	6	7	6	4	4	4	4	5	4	6	62	5
要介護2	3	4	4	5	5	5	5	4	4	4	4	3	50	4
要介護3	3	3	4	4	4	3	2	3	2	0	1	3	32	3
要介護4	0	0	1	1	1	1	1	1	1	1	1	1	10	1
要介護5	0	0	0	0	0	0	0	0	0	1	1	1	3	0
計	31	32	35	35	34	32	33	31	30	30	30	34	387	32

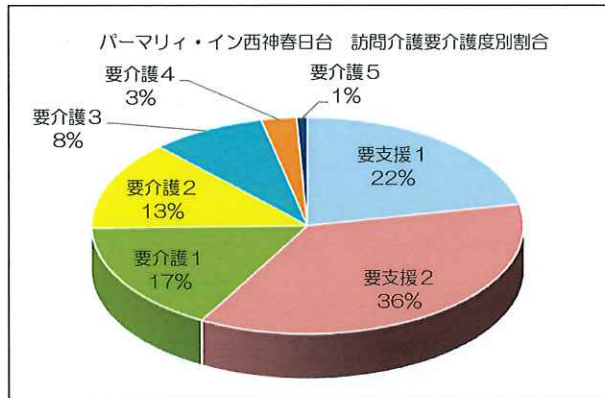
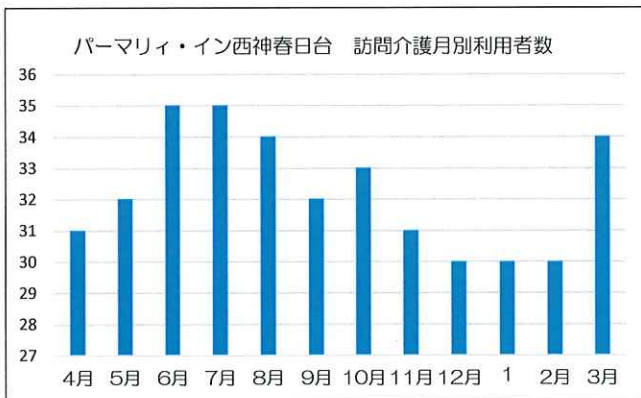
月別延べ訪問回数

	4月	5月	6月	7月	8月	9月	10月	11月	12月	1月	2月	3月	計	平均
事業対象者	4	4	5	3	5	4	4	4	4	4	3	5		
要支援1	35	25	25	37	36	45	69	39	28	32	32	32	435	40
要支援2	65	76	69	88	70	89	67	65	76	58	51	78	852	77
要介護1	35	40	40	42	29	22	28	37	45	33	33	54	438	40
要介護2	33	39	40	25	46	39	38	14	10	23	9	15	331	30
要介護3	36	41	36	39	25	17	21	17	15	0	44	56	347	32
要介護4	0	0	5	11	8	9	10	11	8	8	8	9	87	8
要介護5	0	0	0	0	0	0	0	0	0	15	14	18	47	4
計	204	221	215	242	214	221	233	183	182	169	191	262	2,537	211

1人あたりの 訪問回数
6.56

従事者の状況

区分	管理者	介護士	介護実務者研修	初任者研修	その他	合計
常勤	1	1	0	0	0	2
非常勤	0	2	0	1	0	3
合計	1	3	0	1	0	5



訪問介護 事業報告 総括

令和2年度は、年間平均稼働率は81%となりました。居宅介護支援事業所などとの関係各機関と連携を密に図り、信頼関係の構築、QOLを意識したサービス提供を行いました。又、ターミナル期の支援に対応できる介護力を付ける為、事業所全体で講習への参加等で資質向上を図り、利用者様に満足していただけるサービスが提供できるよう努め、稼働率の維持、向上に繋がりました。

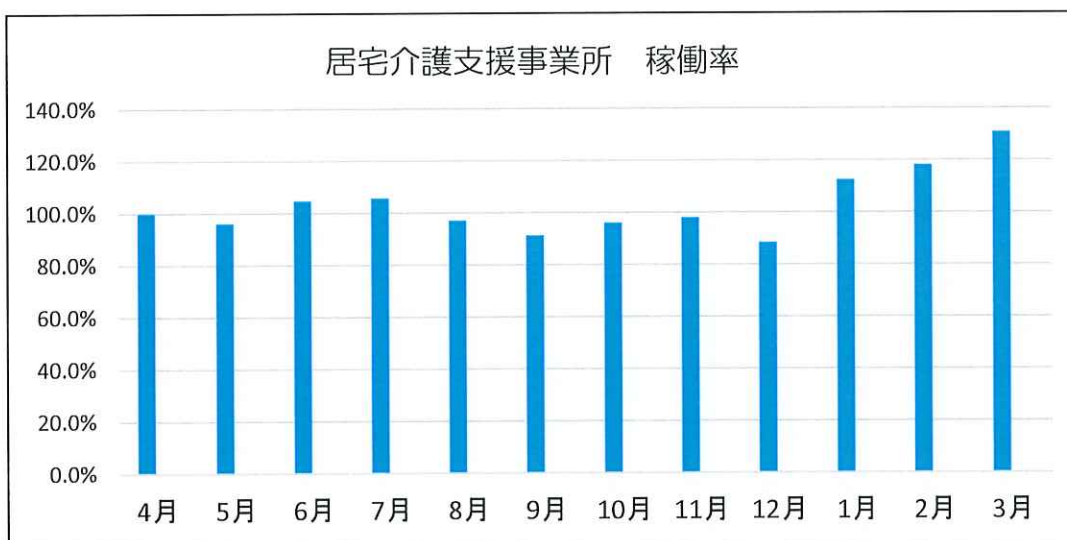
令和2年度 パーマリィ・イン西神春日台 居宅介護支援 事業報告

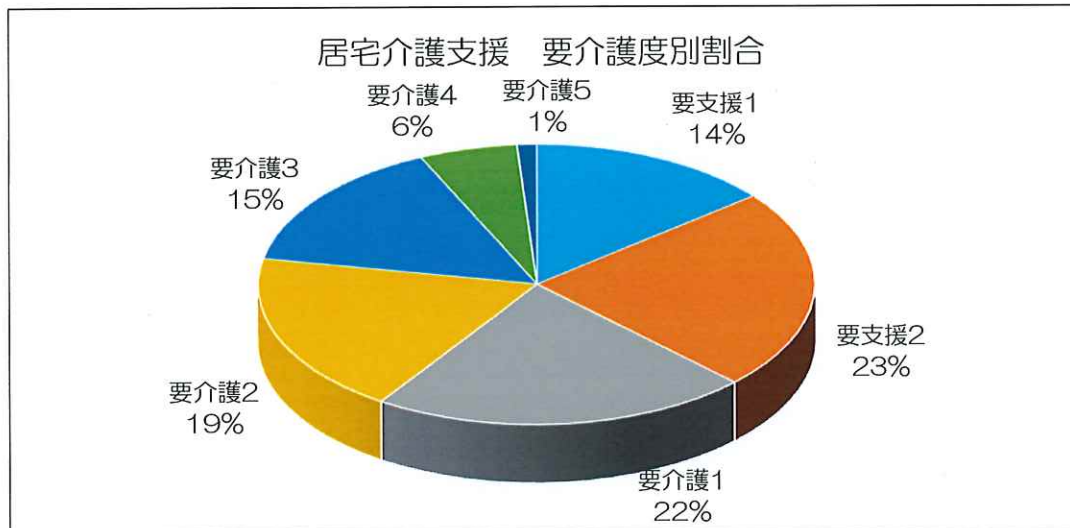
月別実績票

	ケアプラン	予防件数	合計	職員数	一人当たりの件数	稼働率
4月	41	22	63	1.4	45	100.0%
5月	39	22	61	1.4	44	96.2%
6月	44	21	65	1.4	46	104.8%
7月	44	22	66	1.4	47	105.8%
8月	40	21	61	1.4	44	97.1%
9月	36	23	59	1.4	42	91.3%
10月	38	24	62	1.4	44	96.2%
11月	40	22	62	1.4	44	98.1%
12月	35	22	57	1.4	41	88.5%
1月	44	29	73	2.2	33	112.5%
2月	44	35	79	2.2	36	118.3%
3月	51	34	85	2.2	39	130.8%
月平均	41	25	66	1.6	42	103.3%

要介護度別利用者数

	4月	5月	6月	7月	8月	9月	10月	11月	12月	1月	2月	3月	平均
要支援1	7	8	7	7	7	8	10	8	8	12	16	15	9.4
要支援2	15	14	14	15	14	15	14	14	14	17	19	19	15.3
要介護1	14	13	15	15	14	11	12	13	13	18	17	19	14.5
要介護2	12	11	12	13	13	13	13	13	8	11	13	16	12.3
要介護3	9	11	11	10	10	9	10	10	10	10	10	10	10.0
要介護4	5	3	5	6	3	3	2	3	3	4	3	5	3.8
要介護5	1	1	1	0	0	0	1	1	1	1	1	1	0.8
合計	63	61	65	66	61	59	62	62	57	73	79	85	66.1





居宅介護支援 事業報告 総括

令和2年度居宅介護支援では、年間平均要介護利用者は41件（前年度比1件減）、予防利用者件数は24件（前年度比1件減）となりました。稼働率としましては年間平均103.3%（前年度比16.3%増）となり年度を通して前年度同様、安定した運営を行うことができました。要介護度別割合につきましては要支援37%、要介護63%となりました。

令和2年度 パーマリィ・イン西神春日台 ケアハウス本館 事業報告

月別利用者数

	4月	5月	6月	7月	8月	9月	10月	11月	12月	1月	2月	3月	計
要支援1	10	10	10	10	10	10	11	11	11	11	11	11	126
要支援2	9	9	9	9	9	9	10	10	10	10	10	10	114
要介護1	9	10	11	11	11	11	10	10	10	11	11	10	125
要介護2	7	7	7	7	7	7	7	6	7	6	6	6	80
要介護3	8	7	7	8	8	7	7	7	6	6	6	7	84
要介護4	5	5	4	4	4	4	4	5	5	5	5	4	54
要介護5	2	2	2	1	1	1	1	1	1	1	1	2	16
合計	50	50	50	50	50	49	50	50	50	50	50	50	599

月別利用者延べ日数

	4月	5月	6月	7月	8月	9月	10月	11月	12月	1月	2月	3月	計
要支援1	300	298	270	282	310	300	341	330	341	319	280	318	3,689
要支援2	270	276	270	278	269	270	308	270	279	285	252	155	3,182
要介護1	270	285	305	341	341	330	310	300	289	330	280	298	3,679
要介護2	197	217	196	187	186	187	186	150	161	186	168	217	2,238
要介護3	225	217	207	209	183	198	187	181	186	163	205	223	2,384
要介護4	127	147	136	124	124	120	124	150	155	155	112	155	1,629
要介護5	58	38	59	31	31	30	31	30	31	31	56	78	504
合計	1447	1478	1443	1452	1444	1435	1487	1411	1442	1469	1353	1444	17305

月別稼働率

	4月	5月	6月	7月	8月	9月	10月	11月	12月	1月	2月	3月	年間平均
稼働率	96.5%	95.4%	96.2%	93.7%	93.2%	95.7%	95.9%	94.1%	93.0%	94.8%	96.6%	93.2%	95.0%

月別入院者数

	4月	5月	6月	7月	8月	9月	10月	11月	12月	1月	2月	3月	計
要支援1	0	1	1	1	0	0	0	0	0	1	1	1	6
要支援2	0	1	0	1	1	0	0	1	1	1	0	0	6
要介護1	0	0	0	0	0	0	0	0	1	1	0	1	3
要介護2	0	0	1	1	1	1	2	1	1	0	0	0	8
要介護3	1	1	1	1	3	3	1	1	0	1	2	2	17
要介護4	1	0	0	0	0	0	0	0	0	0	0	0	1
要介護5	1	1	0	0	0	0	0	0	0	0	0	0	2
合計	3	4	3	4	5	4	3	3	3	4	3	4	43

月別入院延日数

	4月	5月	6月	7月	8月	9月	10月	11月	12月	1月	2月	3月	計
要支援1	0	12	30	28	0	0	0	0	0	22	28	24	144
要支援2	0	3	0	1	10	0	0	30	31	25	0	0	100
要介護1	0	0	0	0	0	0	0	0	21	5	0	18	44
要介護2	0	0	14	30	31	18	31	30	13	0	0	0	167
要介護3	15	5	3	17	65	22	30	29	0	23	20	56	285
要介護4	20	0	0	0	0	0	0	0	0	0	0	0	20
要介護5	2	24	0	0	0	0	0	0	0	0	0	5	31
合計	37	44	47	76	106	40	61	89	65	75	48	103	791

月別新規入所者数

	4月	5月	6月	7月	8月	9月	10月	11月	12月	1月	2月	3月	計
要支援1	0	0	0	0	0	0	0	0	0	0	0	0	0
要支援2	0	0	0	0	0	0	1	0	0	0	0	0	1
要介護1	0	1	1	0	0	0	0	0	0	1	0	0	3
要介護2	1	0	0	0	0	0	0	0	1	0	0	0	2
要介護3	0	0	0	1	0	0	0	0	0	0	0	0	1
要介護4	0	1	0	0	0	0	0	0	0	0	0	0	1
要介護5	0	0	0	0	0	0	0	0	0	0	0	0	0
計	1	2	1	1	0	0	1	0	1	1	0	0	8

月別退所者数

	4月	5月	6月	7月	8月	9月	10月	11月	12月	1月	2月	3月	計
要支援1	0	0	0	0	0	0	0	0	0	0	0	0	0
要支援2	0	0	0	0	0	0	0	0	0	0	0	0	0
要介護1	0	0	0	0	0	0	0	0	0	0	0	0	0
要介護2	0	0	0	0	0	0	0	0	0	0	0	0	0
要介護3	0	1	0	0	0	1	0	1	1	0	0	0	4
要介護4	1	1	1	0	0	0	0	0	0	0	0	0	3
要介護5	0	0	1	0	0	0	0	0	0	0	0	0	1
計	1	2	2	0	0	1	0	1	1	0	0	0	8

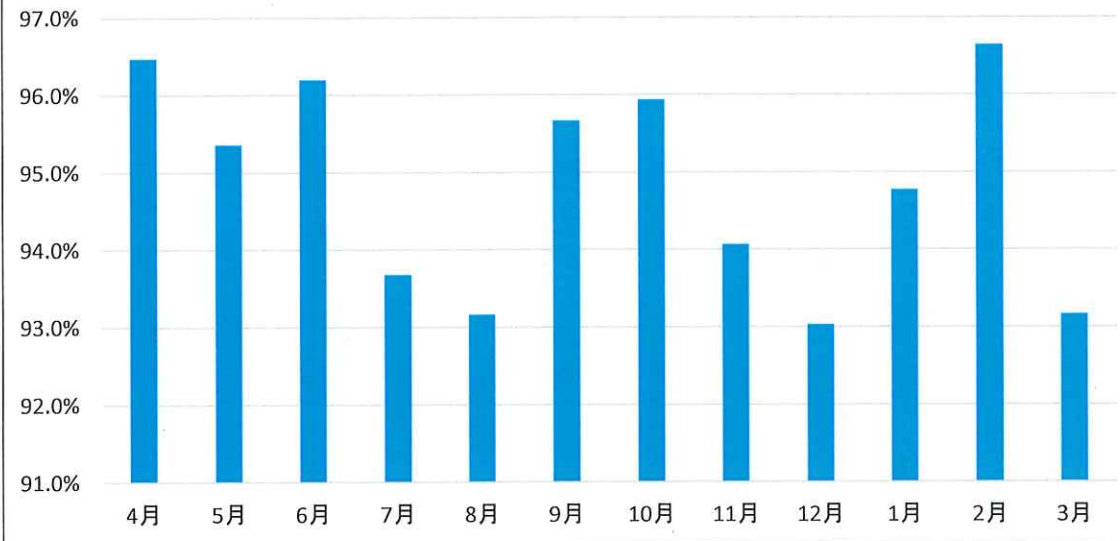
平均要介護度

	4月	5月	6月	7月	8月	9月	10月	11月	12月	1月	2月	3月	年間平均
要介護度	1.7	1.6	1.7	1.5	1.5	1.5	1.5	1.5	1.5	1.5	1.5	1.7	1.6

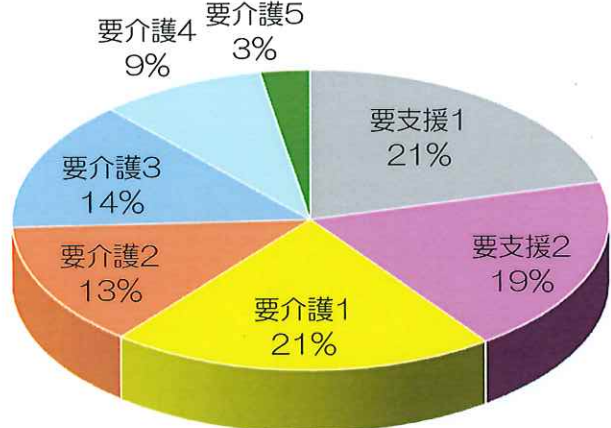
従事者の状況

区分	管理者	介護支援専門員	生活相談員	介護職員	看護職員	合計
常勤	1	1	3	28	2	35
非常勤		1		16	4	21
合計	1	2	3	44	6	56

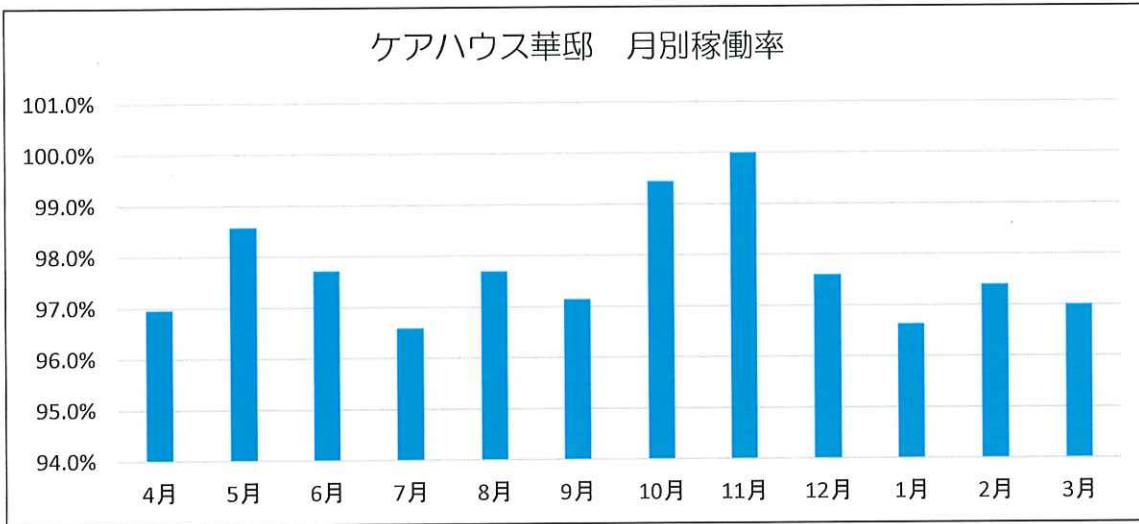
ケアハウス本館 月別稼働率



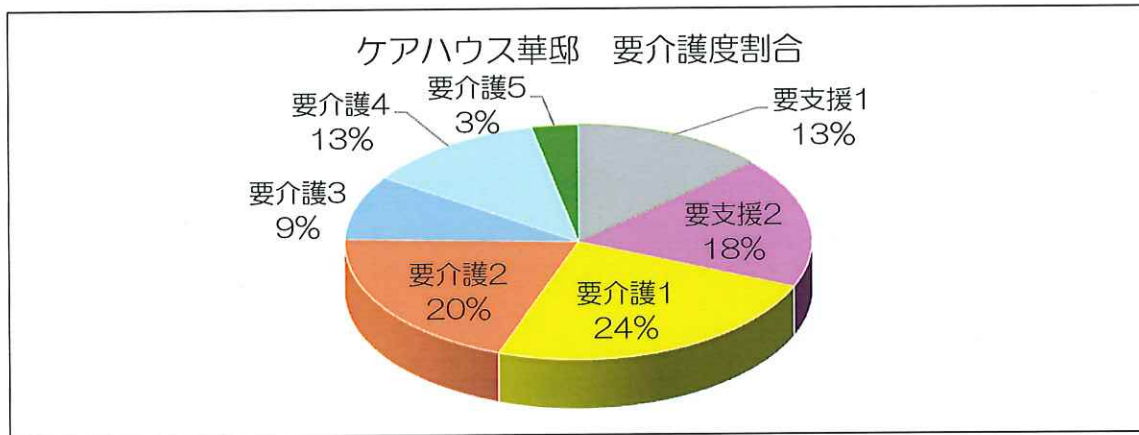
ケアハウス本館 要介護度割合



ケアハウス華邸 月別稼働率



ケアハウス華邸 要介護度割合



ケアハウス本館・華邸 事業報告 総括

令和2年度ケアハウス本館では、入院者延べ人数は43名（前年度比2名減）となりました。入院延べ日数は、791日（前年度比259日増）となりました。退所者数は8名（前年度比7名減）、新規入所者数8名（前年度比2名減）で年間平均稼働率は95.0%となり前年度と比較し0.9%減となりました。

ケアハウス華邸では、入院者延べ人数は24名（前年度比21名減）となりました。入院延べ日数は、310日（前年度比388日減）と減少しました。退所者数は12名（前年度比2名減）、新規入所者数は15名（前年度比7名増）で年間平均稼働率は97.5%となり前年度と比較し1.0%の増加となりました。

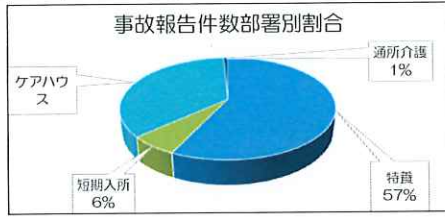
新規入居に関して、コロナ禍ではありましたが、各あんしんすこやかセンターや地域の居宅介護支援事業所、近隣病院との連携を図り入居希望者のスムーズな受け入れができました。家族様への見学対応や説明を迅速に行い、本館、華邸の見学や申し込み状況等の情報交換を行い、本館、華邸共に高い稼働率を維持することができました。

新型コロナウイルスの感染防止に向けて、職員・利用者様一丸となって組みました。対策としましては、「ガラス越しの面会」、「手洗いやうがい、消毒、マスクの着用等の徹底」、「施設内の消毒」等を行い、感染防止に積極的に取り組みました。

令和2年度より「最後まで施設で過ごしたい」ができるよう、多職種・ご家族様と協力し看取り介護を開始しました。本館で1名、華邸で2名の方が施設での最期をお迎えになりました。看取り後のふり返りや、ご家族から頂いた言葉を全職員で共有する事で、今後の看取りケアに繋げていける様に努めました。

ファミリー・イン西神春日台
事故報告書・苦情結果（令和2年4月～令和3年3月）

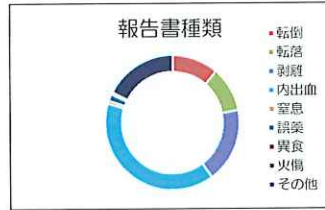
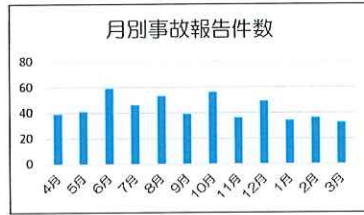
	特養	短期入所	ケアハウス	通所介護	居宅介護	合計
事故報告件数	520	57	326	6	0	909
苦情件数	0	0	0	0	0	0



特別養護老人ホーム 分析データ（令和2年4月～令和3年3月）

月別報告件数	4月	5月	6月	7月	8月	9月	10月	11月	12月	1月	2月	3月
報告件数	39	41	59	46	53	39	56	36	49	34	36	32

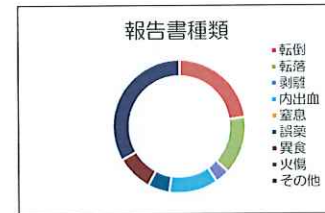
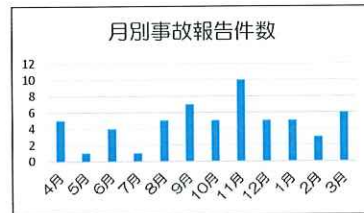
報告書種類	転倒	転落	剥離	内出血	窒息	誤薬	異食	火傷	その他
	59	56	93	206	4	8	3	0	91



短期入所生活介護 分析データ（令和2年4月～令和3年3月）

月別報告件数	4月	5月	6月	7月	8月	9月	10月	11月	12月	1月	2月	3月
報告件数	5	1	4	1	5	7	5	10	5	5	3	6

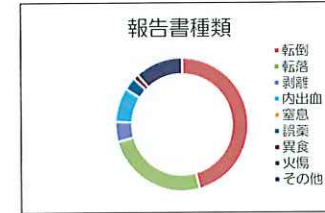
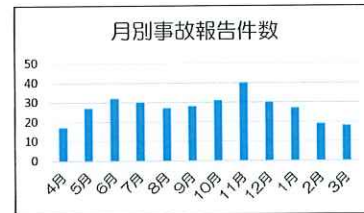
報告書種類	転倒	転落	剥離	内出血	窒息	誤薬	異食	火傷	その他
	13	8	2	7	0	3	5	0	19



ケアハウス本館・華邸 分析データ（令和2年4月～令和3年3月）

月別報告件数	4月	5月	6月	7月	8月	9月	10月	11月	12月	1月	2月	3月
報告件数	17	27	32	30	27	28	31	40	30	27	19	18

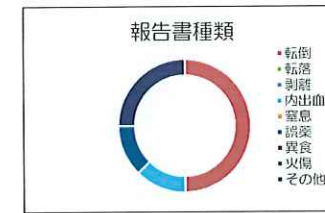
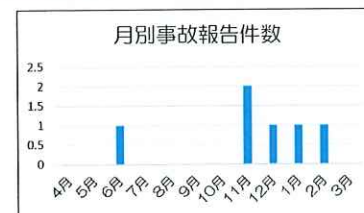
報告書種類	転倒	転落	剥離	内出血	窒息	誤薬	異食	火傷	その他
	149	82	16	27	0	10	4	0	38



通所介護 分析データ（令和2年4月～令和3年3月）

月別報告件数	4月	5月	6月	7月	8月	9月	10月	11月	12月	1月	2月	3月
報告件数	0	0	1	0	0	0	0	2	1	1	1	0

報告書種類	転倒	転落	剥離	内出血	窒息	誤薬	異食	火傷	その他
	4	0	0	1	0	1	0	0	2



令和 2 年度事業報告

法人

法人事業活動状況

(1) 理事会の開催状況

	開催日	参加者	議 題
臨時	令和2年5月1日	理事会の決議の省略により理事全員の同意書及び監事全員の異議確認書提出	①理事の退任、後任の選任について②評議員選任解任委員の選任について③理事、評議員案について④本部移転の報告⑤パーマリア・イン中道の修繕及び備品購入及び改修について
第1回	令和2年5月27日	理事会の決議の省略により理事全員の同意書及び監事全員の異議確認書提出	①令和1年度事業報告②令和1年度事故・苦情報告③令和1年度決算報告④令和1年度監事監査報告⑤理事候補について⑥評議員候補⑦会計監査人設置について⑧監事監査規則について⑨評議員選任解任委員会運営細則について⑩パーマリア・イン千鳥山荘清掃業務委託について⑪業務執行状況について⑫平成31年度指導監査、是正又は改善状況報告について⑬令和1年度寄付金状況について
臨時	令和2年8月24日	理事 7名 監事 2名	①介護職員実務者研修実施計画書について②施設長の選任について③業務執行状況について④委託業者選定について
第2回	令和2年11月13日	理事 8名 監事 2名	①令和2年度第1次収支補正予算書について②評議員会の招集について③新理事選任案について④給食業者入札報告について⑤物品購入の決議について⑥業務委託業者選定について⑦工事及び修繕の契約について⑧経理規程変更について⑨新規事業について⑩業務執行状況について
第3回	令和3年3月6日	理事 8名 監事 2名	①令和2年度第2次収支補正予算書について②令和3年度事業計画について③令和3年度予算書について④業務執行状況の報告について⑤定款変更案について⑥規程変更について⑦決裁事項について⑧新規事業について⑨評議員選任解任委員の選任について⑩評議員会の招集について
第4回	令和3年3月27日	理事会の決議の省略により理事全員の同意書及び監事全員の異議確認書提出	①主たる事務所の移転について②介護保険・社会福祉事業者総合保険の契約更新について

(2) 評議員会の開催状況

	開催日	参加者	議 題
第1回	令和2年6月20日	評議員 8名	①新理事の選任について②新評議員について③会計監査人設置について④令和1年度事業報告について⑤令和1年度事故・苦情報告について⑥令和1年度決算書について⑦令和1年度監事監査報告について⑧基本財産の追加に伴う定款変更について
第2回	令和2年11月27日	評議員 9名	①令和2年度第1次収支補正予算書について②新理事の選任について③新規事業について
第3回	令和3年3月27日	評議員 9名	①令和2年度第2次収支補正予算書について②令和3年度事業計画について③令和3年度予算書について④業務執行状況の報告について⑤定款変更案について⑥新規事業について

(3) 監事監査の実施

	開催日	指摘事項
第1回	令和2年5月26日	特になし

(4) 評議員選任・解任委員会の実施状況

開催日	参加者	議題
令和2年6月13日	委員 3名	①評議員の選任

(5) 定款変更事項

認可日	変更事項
令和3年5月6日	(事務所の所在地)第4条 (評議員の選任及び解任)第6条 (議事録)第14条 (役員)の選任)第16条 (議事録)第27条 (種別)第36条

(6) 寄付金収受

種別	寄附者	金額/物品	備考
現金	利用者家族	10,000	使用目的は法人のために使用(西神春日台)
現金	利用者家族	100,000	使用目的は法人に一任(中道)
合計		110,000	

(7) 登記事項

登記日	登記事項
令和2年6月23日	資産総額変更登記完了